



شهرداری شیراز



گروه آمار و اطلاعات  
معاونت برنامه ریزی و توسعه سرمایه انسانی  
شهرداری شیراز

# گزارش عملکرد شهرداری شیراز بر اساس شاخص های عملکردی

معاونت برنامه ریزی و توسعه سرمایه انسانی / دفتر برنامه و بودجه / گروه آمار و اطلاعات

از سال ۱۳۹۴ تا سال ۱۳۹۸



<https://moba.shiraz.ir>

## مقدمه

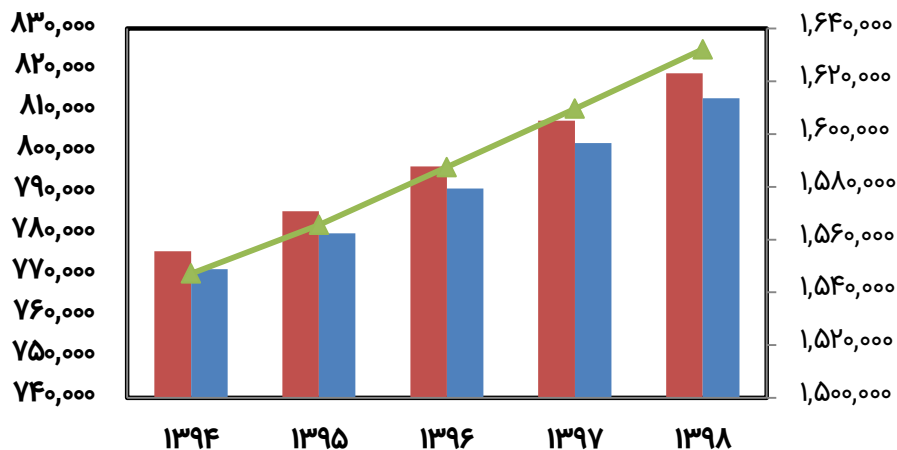
در مسیر توسعه و پیشرفت و در جهت دستیابی به اهداف چشم انداز، ارزیابی عملکرد و بررسی آن از اهمیت ویژه ای برخوردار است. در واقع این مهم، بازتاب خدمات ارائه شده توسط مجموعه خدوم شهرداری شیراز به شهروندان می باشد تا ضمن آگاهی بخشی از پروژه ها و اهداف جاری، بتواند فرصت های تازه ای را خلق نموده و عملکرد شهرداری را بهبود بخشد. در این راستا، معاونت برنامه ریزی و توسعه سرمایه انسانی شهرداری شیراز بنا به رسالت خود و مطابق دستورات ریاست محترم شورای اسلامی شهر و شهردار محترم شیراز، اقدام به جمع آوری و انتشار گزارش عملکرد حوزه های شهرداری شیراز طی سال های ۹۴ تا ۹۸ نموده است.

گزارش پیش رو دربردارنده عناوین برجسته اقدامات و فعالیت های شهرداری است که به صورت مستمر در حال انجام می باشد. نکته قابل ذکر اینکه، تشریح فعالیت ها و عملکردها در سال های مذکور به تفصیل در کتاب های گزارش عملکرد شهرداری و همچنین سالنامه آماری شهر شیراز موجود می باشد که نسخه الکترونیکی آن ها در وبگاه دفتر برنامه و بودجه شهرداری به آدرس <https://moba.shiraz.ir> و همچنین سامانه شفافیت شورای اسلامی شهر به آدرس <https://shaffaf.shiraz.ir> در دسترس علاقه مندان و محققان قرار گرفته است.

## فهرست مطالب

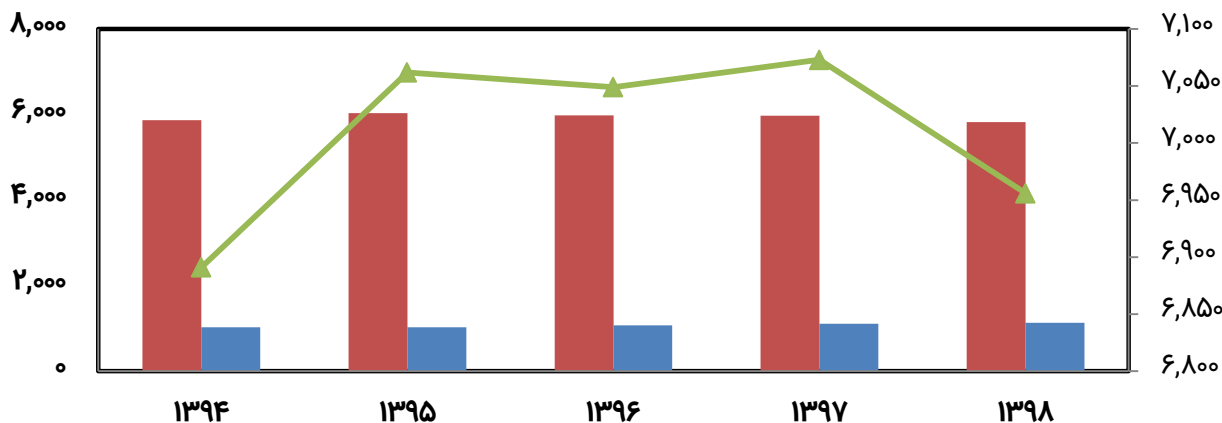
|    |                              |
|----|------------------------------|
| ۱  | .....مدیریت شهری             |
| ۵  | .....مالی و اقتصادی          |
| ۸  | .....حمل و نقل و ترافیک      |
| ۱۴ | .....خدمات شهری              |
| ۲۱ | .....معماری و شهرسازی        |
| ۲۵ | .....فنی و عمرانی            |
| ۲۷ | .....فرهنگی، اجتماعی و ورزشی |

| عنوان                  | ۱۳۹۴      | ۱۳۹۵      | ۱۳۹۶      | ۱۳۹۷      | ۱۳۹۸      |
|------------------------|-----------|-----------|-----------|-----------|-----------|
| برآورد جمعیت شهر (نفر) | ۱,۵۴۷,۱۲۹ | ۱,۵۶۵,۵۷۲ | ۱,۵۸۷,۴۴۱ | ۱,۶۰۹,۶۱۵ | ۱,۶۳۲,۰۹۹ |
| جمعیت شهر - مرد (نفر)  | ۷۷۵,۷۳۳   | ۷۸۵,۴۵۰   | ۷۹۶,۴۲۲   | ۸۰۷,۵۴۷   | ۸۱۹,۱۲۰   |
| جمعیت شهر - زن (نفر)   | ۷۷۱,۳۹۶   | ۷۸۰,۱۲۲   | ۷۹۱,۰۱۹   | ۸۰۲,۰۶۸   | ۸۱۲,۹۷۹   |



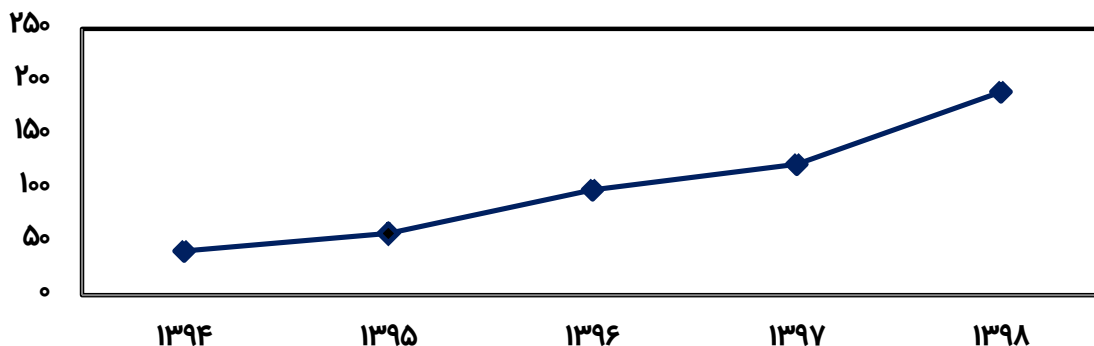
برآورد جمعیت شهر — جمعیت شهر-مرد — جمعیت شهر-زن

| عنوان  | ۱۳۹۴  | ۱۳۹۵  | ۱۳۹۶  | ۱۳۹۷  | ۱۳۹۸  |
|--|-------|-------|-------|-------|-------|
| مجموع پرسنل شهرداری (نفر)                                    | ۶,۸۹۱ | ۷,۰۶۲ | ۷,۰۴۹ | ۷,۰۷۳ | ۶,۹۵۶ |
| تعداد کل پرسنل شهرداری و سازمان و شرکت های تابعه - مرد (نفر) | ۵,۸۶۵ | ۶,۰۳۶ | ۵,۹۸۲ | ۵,۹۷۰ | ۵,۸۲۴ |
| تعداد کل پرسنل شهرداری و سازمان و شرکت های تابعه - زن (نفر)  | ۱,۰۲۶ | ۱,۰۲۶ | ۱,۰۶۷ | ۱,۱۰۳ | ۱,۱۳۲ |

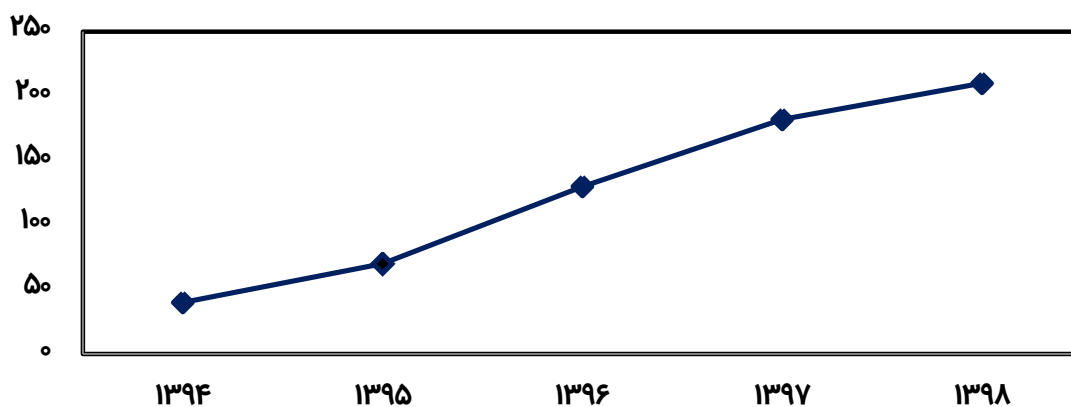


تعداد کل پرسنل شهرداری و سازمان و شرکت های تابعه - مرد — تعداد کل پرسنل شهرداری و سازمان و شرکت های تابعه - زن — مجموع پرسنل شهرداری

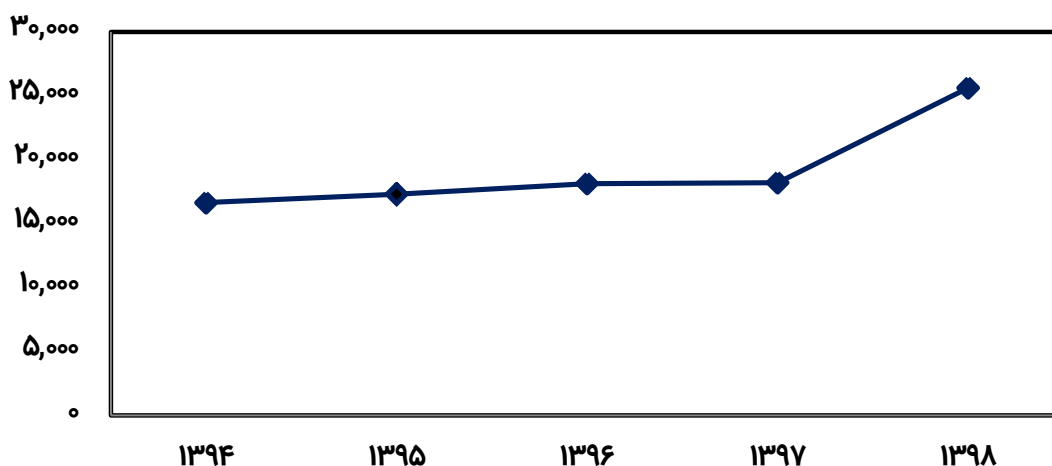
| عنوان  | ۱۳۹۴ | ۱۳۹۵ | ۱۳۹۶ | ۱۳۹۷ | ۱۳۹۸ |
|--|------|------|------|------|------|
| متراژ کل فیبر نوری اجرا شده در سطح شهر (کیلومتر) | ۴۲   | ۵۸   | ۹۹   | ۱۲۳  | ۱۹۱  |



| عنوان   | ۱۳۹۴ | ۱۳۹۵ | ۱۳۹۶ | ۱۳۹۷ | ۱۳۹۸ |
|---|------|------|------|------|------|
| تعداد سامانه های نرم افزاری، اطلاعات مکانی موجود (سامانه) | ۴۰   | ۷۰   | ۱۳۰  | ۱۸۲  | ۲۱۰  |

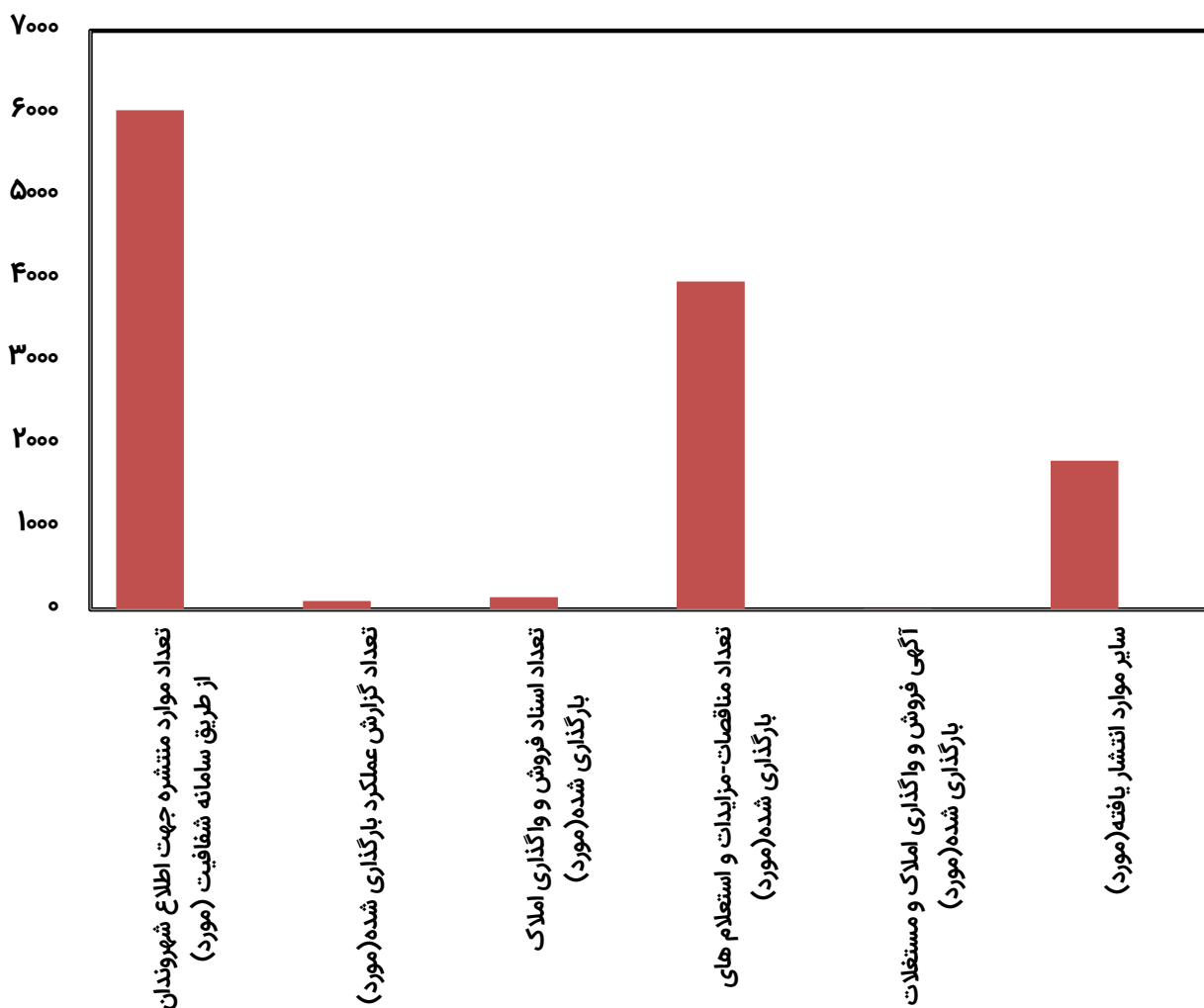


| عنوان  | ۱۳۹۴   | ۱۳۹۵   | ۱۳۹۶   | ۱۳۹۷   | ۱۳۹۸   |
|--|--------|--------|--------|--------|--------|
| تعداد تجهیزات سخت افزاری و نظارت تصویری (دوربین ها-تجهیزات نظارت تصویری-سیستم های سخت افزاری-تجهیزات کامپیوتری) (دستگاه) | ۱۶,۶۴۲ | ۱۷,۳۱۶ | ۱۸,۱۴۵ | ۱۸,۲۱۴ | ۲۵,۶۳۳ |

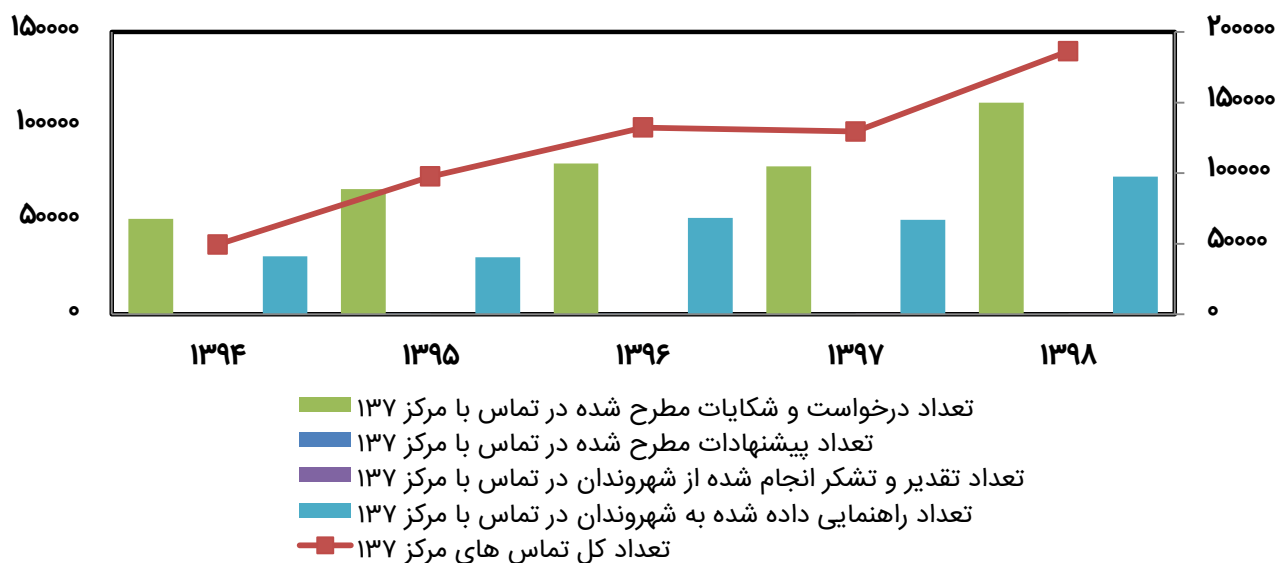


| عنوان  | ۱۳۹۴ | ۱۳۹۵ | ۱۳۹۶ | ۱۳۹۷ | ۱۳۹۸ |
|--|------|------|------|------|------|
| تعداد موارد منتشره جهت اطلاع شهروندان از طریق سامانه شفافیت (مورد) | ۰    | ۰    | ۰    | ۰    | ۶۰۳۸ |
| تعداد گزارش عملکرد بارگذاری شده (مورد)                             | ۰    | ۰    | ۰    | ۰    | ۱۰۵  |
| تعداد اسناد فروش و واگذاری املاک بارگذاری شده (مورد)               | ۰    | ۰    | ۰    | ۰    | ۱۵۰  |
| تعداد مناقصات-مزایدات و استعلام های بارگذاری شده (مورد)            | ۰    | ۰    | ۰    | ۰    | ۳۹۶۶ |
| آگهی فروش و واگذاری املاک و مستغلات بارگذاری شده (مورد)            | ۰    | ۰    | ۰    | ۰    | ۱۷   |
| سایر موارد انتشار یافته (مورد)                                     | ۰    | ۰    | ۰    | ۰    | ۱۸۰۰ |

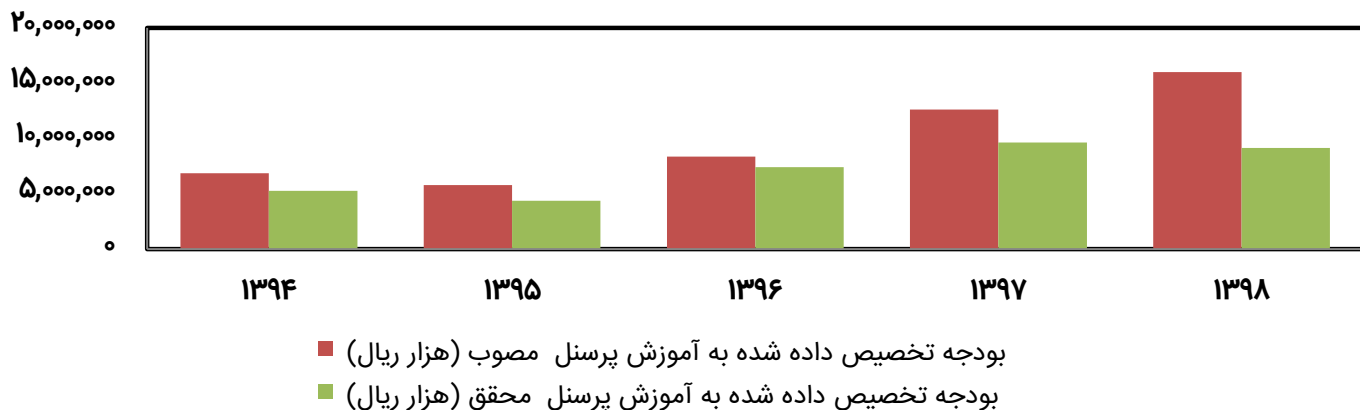
بر اساس مصوبه شورای اسلامی محترم شهر، شهرداری موظف گردید در سال ۹۸، اطلاعات مربوط به مناقصات-مزایدات و استعلام های بارگذاری شده مربوط به سال ۹۶ و ۹۷ را نیز در سامانه بارگذاری نماید که اعداد مربوط به این سالها، در سال بارگذاری اطلاعات یعنی ۹۸ آورده شده است.



| عنوان   | ۱۳۹۴  | ۱۳۹۵  | ۱۳۹۶   | ۱۳۹۷   | ۱۳۹۸   |
|---|-------|-------|--------|--------|--------|
| تعداد کل تماس های مرکز ۱۳۷ (مورد)                                   | ۴۹۴۶۵ | ۹۷۶۵۵ | ۱۳۲۳۰۸ | ۱۲۹۵۵۳ | ۱۸۶۳۷۷ |
| تعداد درخواست و شکایات مطرح شده در تماس با مرکز ۱۳۷ (مورد)          | ۵۰۸۱۱ | ۶۶۵۴۹ | ۸۰۱۳۹  | ۷۸۶۱۲  | ۱۱۲۴۳۱ |
| تعداد پیشنهادات مطرح شده در تماس با مرکز ۱۳۷ (مورد)                 | ۸۱    | ۳۸۲   | ۴۸۵    | ۳۱۳    | ۲۱۸    |
| تعداد تقدیر و تشکر انجام شده از شهروندان در تماس با مرکز ۱۳۷ (مورد) | ۲۲۴   | ۳۳۱   | ۴۵۱    | ۳۸۸    | ۴۶۶    |
| تعداد راهنمایی داده شده به شهروندان در تماس با مرکز ۱۳۷ (مورد)      | ۳۰۷۹۱ | ۳۰۳۹۳ | ۵۱۲۳۳  | ۵۰۲۴۰  | ۷۳۲۶۲  |



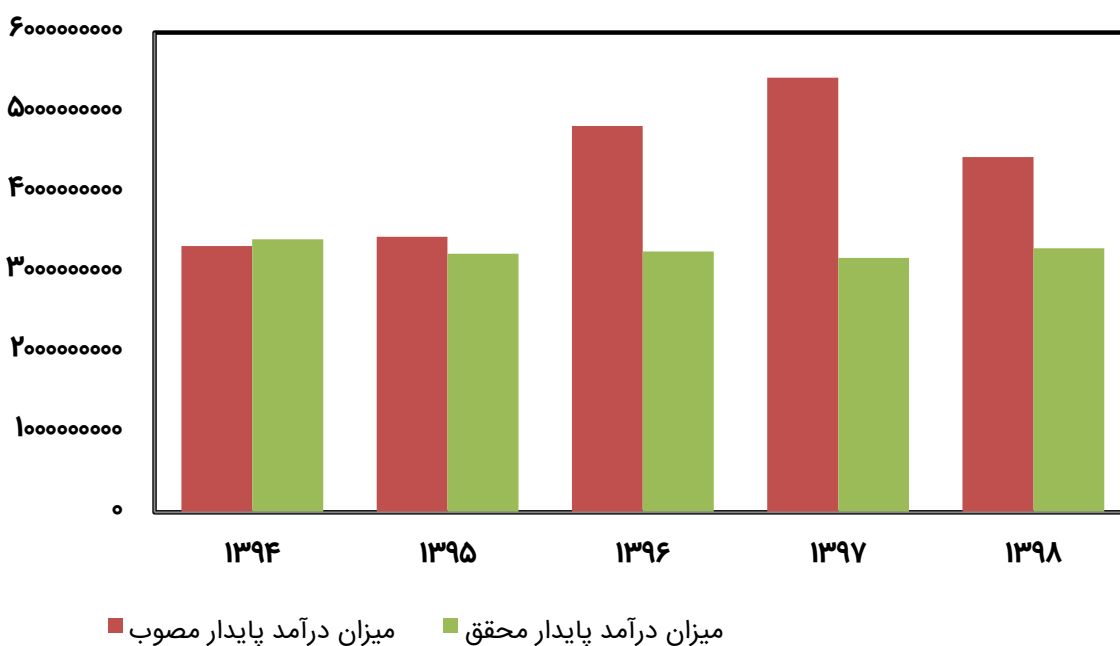
| عنوان  | ۱۳۹۴      | ۱۳۹۵      | ۱۳۹۶      | ۱۳۹۷       | ۱۳۹۸       |
|--|-----------|-----------|-----------|------------|------------|
| بودجه تخصیص داده شده به آموزش پرسنل مصوب (هزار ریال) | ۶,۸۶۰,۰۰۰ | ۵,۸۰۰,۰۰۰ | ۸,۳۶۰,۰۰۰ | ۱۲,۶۲۰,۰۰۰ | ۱۶,۰۰۰,۰۰۰ |
| بودجه تخصیص داده شده به آموزش پرسنل محقق (هزار ریال) | ۵,۲۷۲,۴۰۷ | ۴,۳۷۱,۲۳۷ | ۷,۴۱۵,۳۹۹ | ۹,۶۵۵,۷۶۳  | ۹,۱۵۸,۴۵۹  |



| عنوان                              | ۱۳۹۴           | ۱۳۹۵           | ۱۳۹۶           | ۱۳۹۷           | ۱۳۹۸           |
|------------------------------------|----------------|----------------|----------------|----------------|----------------|
| مجموع کل درآمد مصوب<br>(هزار ریال) | ۲۷,۰۰۰,۰۰۰,۰۰۰ | ۳۰,۵۰۰,۰۰۰,۰۰۰ | ۲۶,۱۴۰,۰۰۰,۰۰۰ | ۳۰,۶۲۰,۰۰۰,۰۰۰ | ۳۰,۳۹۹,۴۸۸,۰۰۰ |
| مجموع کل درآمد محقق<br>(هزار ریال) | ۲۶,۰۸۶,۶۲۶,۷۷۶ | ۲۸,۷۰۹,۲۳۹,۳۹۶ | ۲۳,۸۰۲,۳۳۷,۲۰۵ | ۳۰,۷۹۵,۲۰۶,۶۱۶ | ۳۲,۶۱۳,۷۰۳,۱۸۰ |

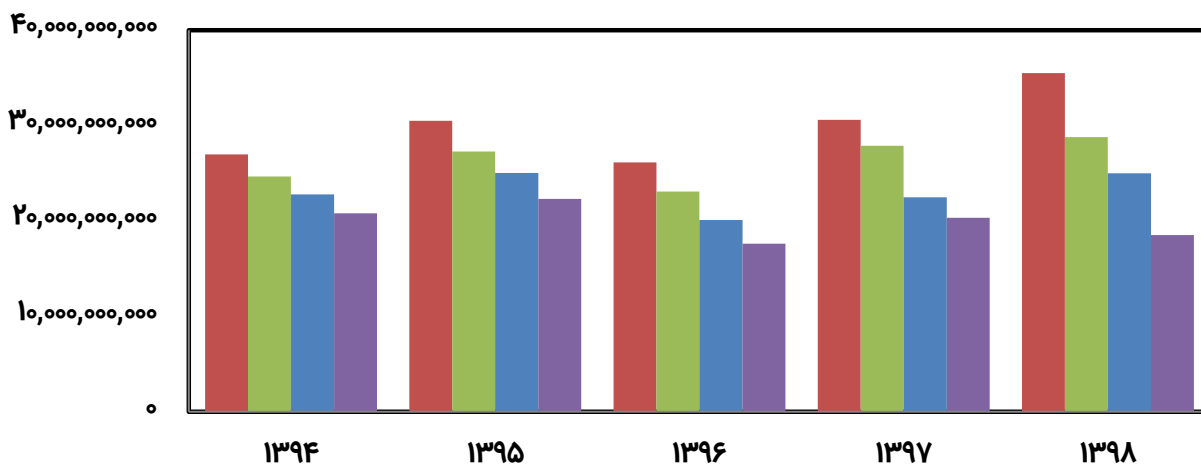


| عنوان                                  | ۱۳۹۴          | ۱۳۹۵          | ۱۳۹۶          | ۱۳۹۷          | ۱۳۹۸          |
|--|---------------|---------------|---------------|---------------|---------------|
| میزان درآمد پایدار مصوب<br>(هزار ریال) | ۳,۳۳۱,۷۵۰,۰۰۰ | ۳,۴۴۹,۶۵۰,۰۰۰ | ۴,۸۳۱,۵۵۰,۰۰۰ | ۵,۴۳۷,۷۵۰,۰۰۰ | ۴,۴۴۶,۱۷۵,۰۰۰ |
| میزان درآمد پایدار محقق<br>(هزار ریال) | ۳,۴۱۵,۹۰۶,۱۰۶ | ۳,۲۳۴,۳۶۳,۵۷۹ | ۳,۲۶۲,۳۴۴,۶۸۶ | ۳,۱۸۲,۸۴۵,۰۷۹ | ۳,۳۰۱,۶۳۶,۷۵۷ |





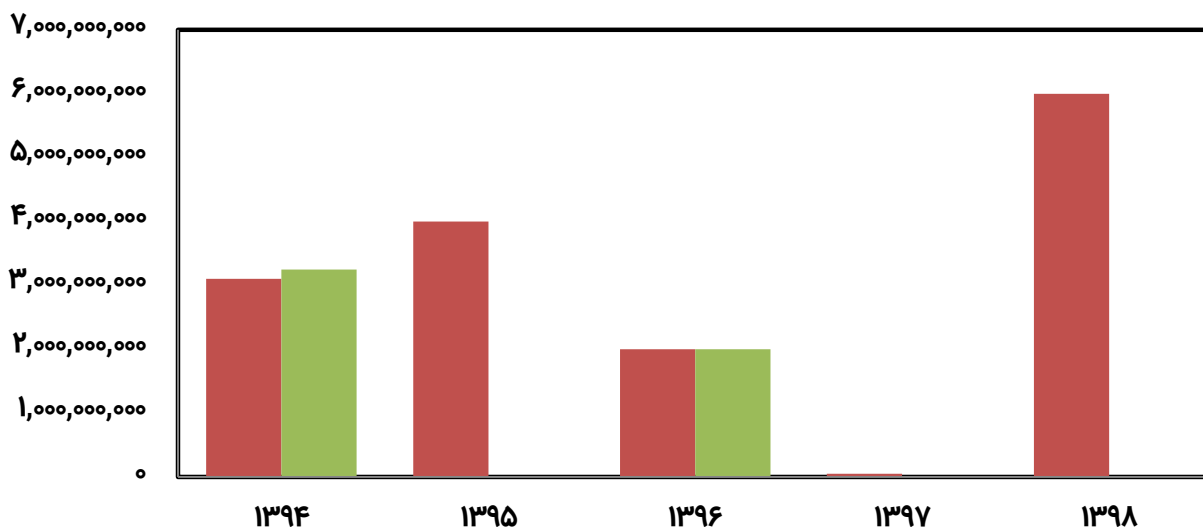
| عنوان   | ۱۳۹۴           | ۱۳۹۵           | ۱۳۹۶           | ۱۳۹۷           | ۱۳۹۸           |
|---|----------------|----------------|----------------|----------------|----------------|
| مجموع کل اعتبارات و هزینه ای عمرانی + جاری مصوب (هزار ریال) | ۲۷,۰۰۰,۰۰۰,۰۰۰ | ۳۰,۵۰۰,۰۰۰,۰۰۰ | ۲۶,۱۴۰,۰۰۰,۰۰۰ | ۳۰,۶۲۰,۰۰۰,۰۰۰ | ۳۵,۵۰۰,۰۰۰,۰۰۰ |
| مجموع کل اعتبارات و هزینه ای عمرانی + جاری محقق (هزار ریال) | ۲۴,۶۷۰,۴۸۱,۴۷۳ | ۲۷,۳۰۴,۶۵۱,۹۰۸ | ۲۳,۰۹۷,۱۱۰,۸۳۱ | ۲۷,۸۹۵,۳۸۲,۱۴۳ | ۲۸,۷۹۰,۶۹۶,۸۰۱ |
| مجموع کل اعتبارات و هزینه های عمرانی مصوب (هزار ریال)       | ۲۲,۷۸۷,۰۰۰,۰۰۰ | ۲۵,۰۴۷,۰۰۰,۰۰۰ | ۲۰,۱۰۰,۰۰۰,۰۰۰ | ۲۲,۵۰۴,۰۰۰,۰۰۰ | ۲۵,۰۰۰,۰۰۰,۰۰۰ |
| مجموع کل اعتبارات و هزینه های عمرانی محقق (هزار ریال)       | ۲۰,۸۱۴,۲۶۶,۲۴۲ | ۲۲,۳۱۱,۵۶۴,۴۴۵ | ۱۷,۶۲۲,۰۴۶,۰۰۸ | ۲۰,۳۵۳,۵۱۲,۶۳۱ | ۱۸,۵۴۹,۴۳۸,۴۶۵ |



- مجموع کل اعتبارات و هزینه ای عمرانی + جاری مصوب (هزار ریال)
- مجموع کل اعتبارات و هزینه ای عمرانی + جاری محقق (هزار ریال)
- مجموع کل اعتبارات و هزینه های عمرانی مصوب (هزار ریال)
- مجموع کل اعتبارات و هزینه های عمرانی محقق (هزار ریال)

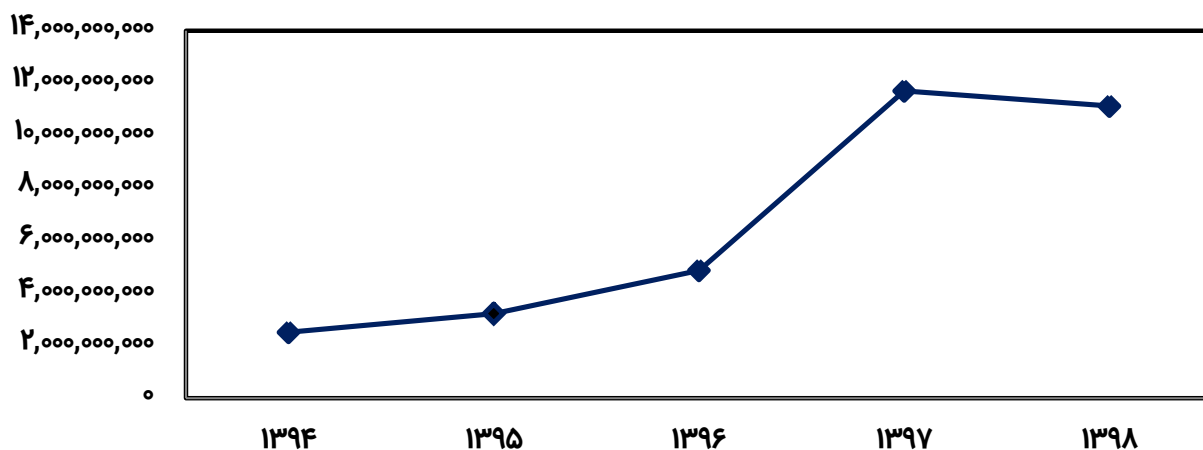
| عنوان  | ۱۳۹۴          | ۱۳۹۵          | ۱۳۹۶          | ۱۳۹۷       | ۱۳۹۸          |
|--|---------------|---------------|---------------|------------|---------------|
| درآمد ناشی از فروش اوراق مشارکت شهرداری - مصوب (هزار ریال) | ۳,۱۰۰,۰۰۰,۰۰۰ | ۴,۰۰۰,۰۰۰,۰۰۰ | ۲,۰۰۰,۰۰۰,۰۰۰ | ۵۰,۰۰۰,۰۰۰ | ۶,۰۰۰,۰۰۰,۰۰۰ |
| درآمد ناشی از فروش اوراق مشارکت شهرداری-محقق (هزار ریال)   | ۳,۲۴۵,۰۰۰,۰۰۰ | ۰             | ۲,۰۰۰,۰۰۰,۰۰۰ | ۰          | -             |

با توجه به عدم جمع بندی تفریغ بودجه سال ۹۸ درآمد محقق شده ناشی از فروش اوراق مشارکت شهری در سال ۹۸ در حال حاضر قابل ارائه نمی باشد.

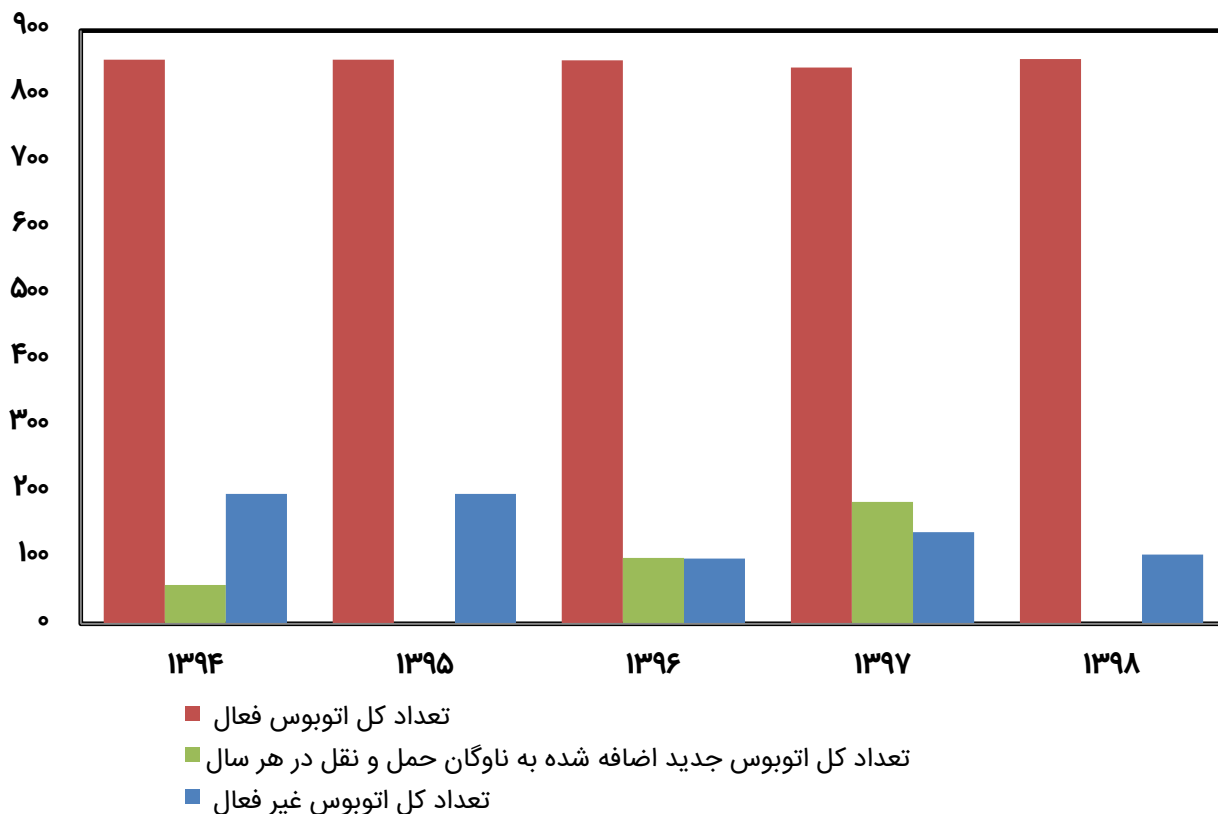


■ درآمد ناشی از فروش اوراق مشارکت شهرداری - مصوب (هزار ریال)  
■ درآمد ناشی از فروش اوراق مشارکت شهرداری-محقق (هزار ریال)

| عنوان  | ۱۳۹۴          | ۱۳۹۵          | ۱۳۹۶          | ۱۳۹۷           | ۱۳۹۸           |
|--|---------------|---------------|---------------|----------------|----------------|
| میزان بدهی شهرداری به پیمانکاران (هزار ریال) | ۲,۵۱۴,۱۲۶,۰۱۸ | ۳,۲۳۰,۱۹۸,۰۶۸ | ۴,۸۷۳,۸۹۵,۱۹۴ | ۱۱,۷۱۱,۲۹۳,۰۰۶ | ۱۱,۱۳۲,۱۸۸,۱۲۰ |



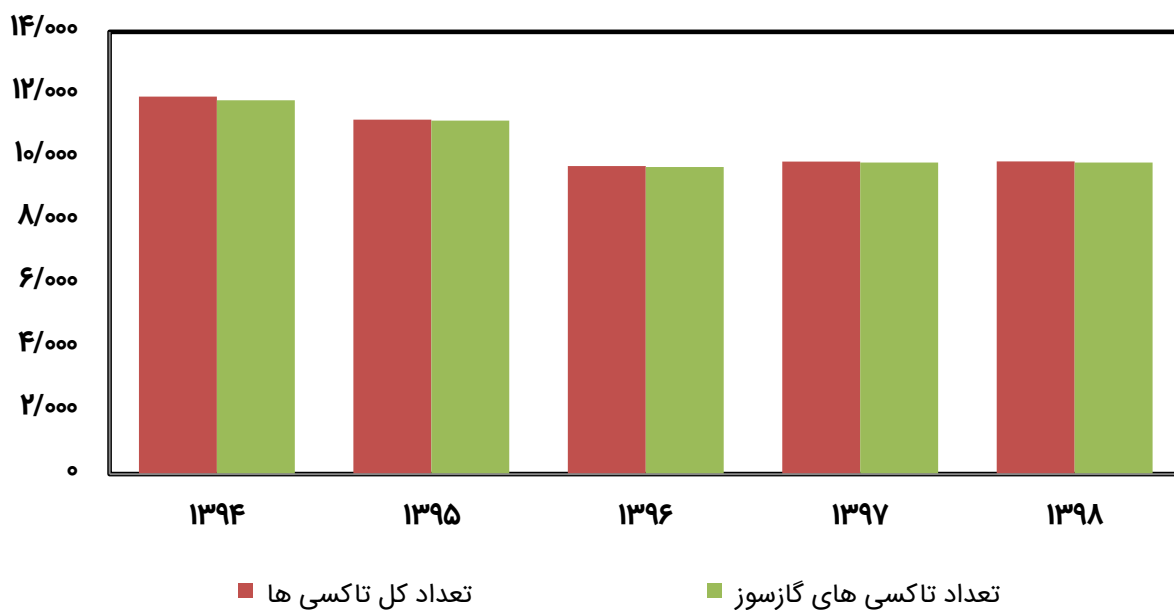
| عنوان   | ۱۳۹۴ | ۱۳۹۵ | ۱۳۹۶ | ۱۳۹۷ | ۱۳۹۸ |
|---|------|------|------|------|------|
| تعداد کل اتوبوس فعال (دستگاه)                               | ۸۵۶  | ۸۵۶  | ۸۵۵  | ۸۴۴  | ۸۵۷  |
| تعداد کل اتوبوس غیرفعال (دستگاه)                            | ۱۹۷  | ۱۹۷  | ۹۹   | ۱۳۹  | ۱۰۵  |
| تعداد کل اتوبوس جدید اضافه شده به ناوگان حمل و نقل (دستگاه) | ۵۹   | ۰    | ۱۰۰  | ۱۸۵  | ۰    |



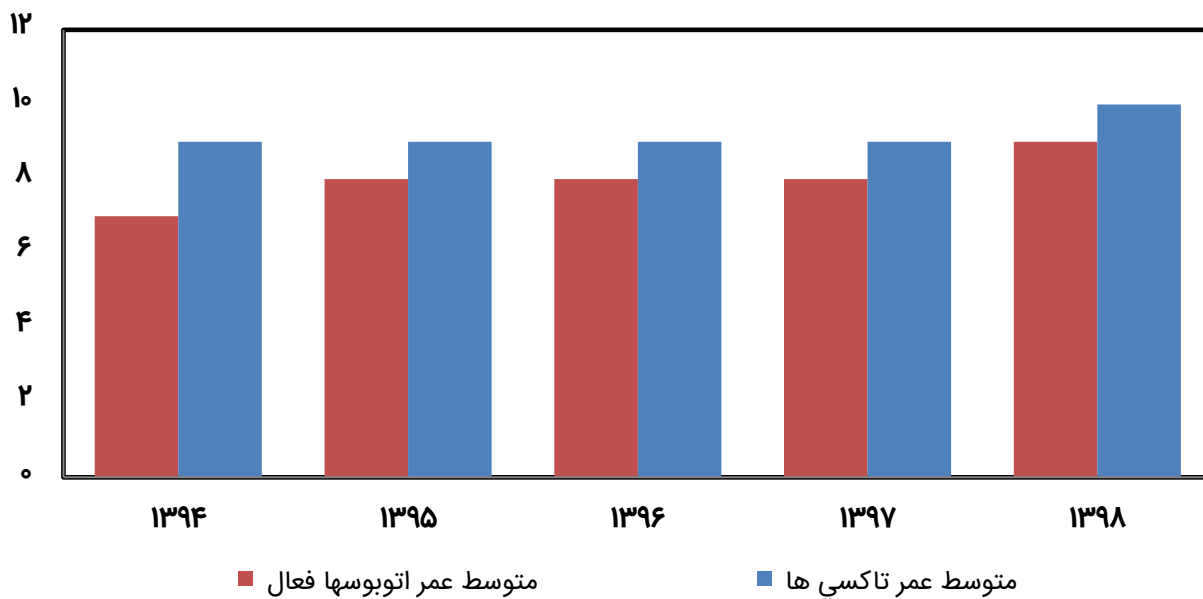
| عنوان   | ۱۳۹۴  | ۱۳۹۵  | ۱۳۹۶  | ۱۳۹۷  | ۱۳۹۸  |
|---|-------|-------|-------|-------|-------|
| تعداد کل ایستگاههای اتوبوس سطح شهر (ایستگاه)      | ۱,۵۵۱ | ۱,۵۲۵ | ۱,۵۵۳ | ۱,۵۳۷ | ۱,۶۵۰ |
| تعداد کل ایستگاههای اتوبوس مسقف سطح شهر (ایستگاه) | ۷۷۲   | ۸۰۰   | ۸۲۲   | ۹۰۰   | ۱,۱۸۰ |
| تعداد کل خطوط اتوبوسرانی (خط)                     | ۷۰    | ۷۱    | ۷۱    | ۷۱    | ۷۱    |

| نوع                             | ۱۳۹۸  | ۱۳۹۷  | ۱۳۹۶  | ۱۳۹۵   | ۱۳۹۴   |
|---------------------------------|-------|-------|-------|--------|--------|
| تعداد کل تاکسی ها (دستگاه)      | ۹,۸۹۸ | ۹,۸۹۵ | ۹,۷۵۲ | ۱۱,۲۲۴ | ۱۱,۹۵۲ |
| تعداد تاکسی های گازسوز (دستگاه) | ۹,۸۶۴ | ۹,۸۶۴ | ۹,۷۲۱ | ۱۱,۱۸۹ | ۱۱,۸۳۴ |

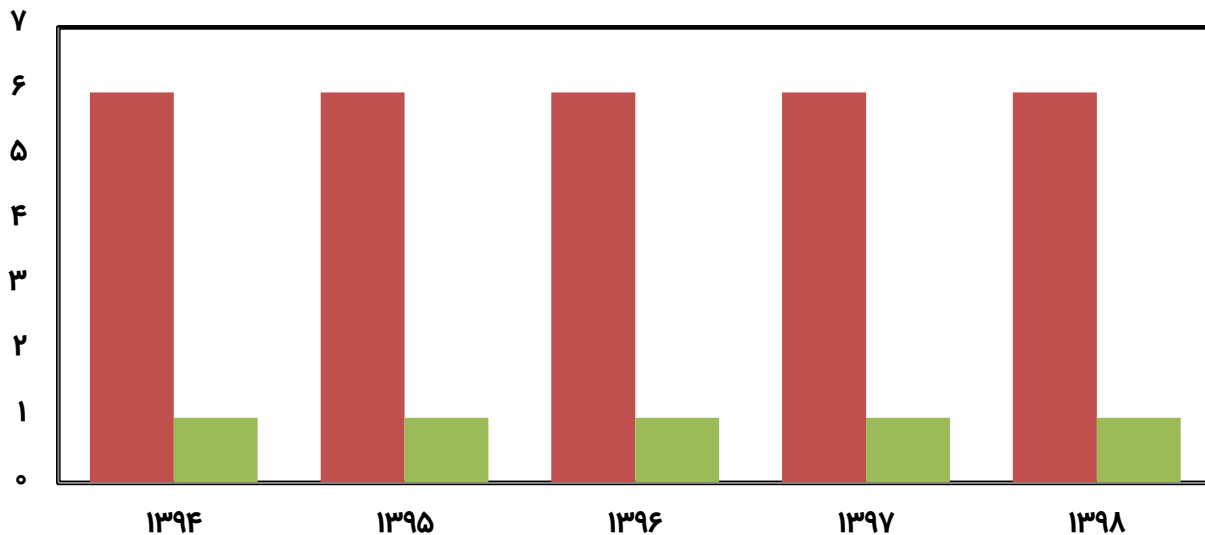
\*\* بر اساس بخشنامه کشوری در سال ۱۳۹۴ از اتحادیه تاکسیرانی های شهری کشور، با راه اندازی سایت اسقاط بدون جایگزین، این امکان برای رانندگانی که شرایط دریافت خودرو جدید را نداشتند فراهم شد، که با ثبت نام در سایت و تحویل خودرو خود به مراکز اسقاط، مبلغ معادل آن را دریافت کنند که در نتیجه آن بیش از دو هزار خودرو اسقاط شد.



| عنوان                         | ۱۳۹۸ | ۱۳۹۷ | ۱۳۹۶ | ۱۳۹۵ | ۱۳۹۴ |
|-------------------------------|------|------|------|------|------|
| متوسط عمر اتوبوسها فعال (سال) | ۹    | ۸    | ۸    | ۸    | ۷    |
| متوسط عمر تاکسی ها (سال)      | ۱۰   | ۹    | ۹    | ۹    | ۹    |

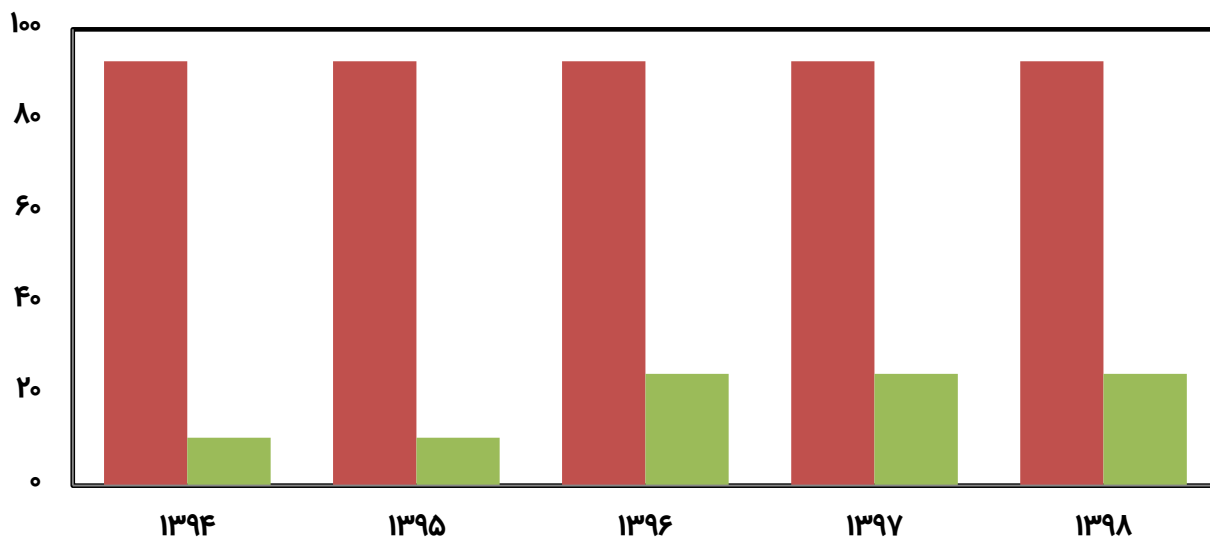


| ۱۳۹۸ | ۱۳۹۷ | ۱۳۹۶ | ۱۳۹۵ | ۱۳۹۴ | عنوان   |
|------|------|------|------|------|---|
| ۶    | ۶    | ۶    | ۶    | ۶    | تعداد مسیر پیش بینی شده قطار های شهری (مسیر)    |
| ۱    | ۱    | ۱    | ۱    | ۱    | تعداد مسیر قطار های شهری بهره برداری شده (مسیر) |



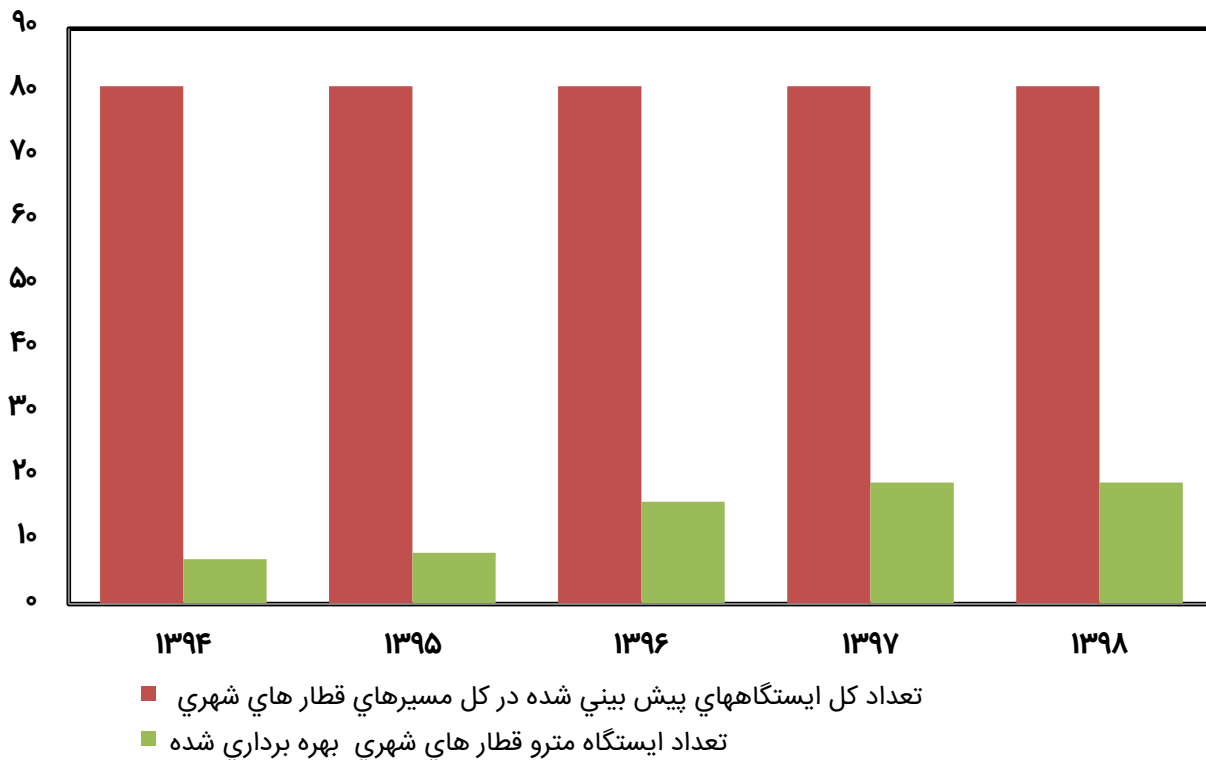
- تعداد مسیر پیش بینی شده مترو قطار های شهری
- تعداد مسیر مترو قطار های شهری بهره برداری شده

| ۱۳۹۸ | ۱۳۹۷ | ۱۳۹۶ | ۱۳۹۵ | ۱۳۹۴ | عنوان  |
|------|------|------|------|------|--|
| ۹۳   | ۹۳   | ۹۳   | ۹۳   | ۹۳   | طول کل مسیر های قطار های شهری پیش بینی شده (کیلومتر) |
| ۲۴/۵ | ۲۴/۵ | ۲۴/۵ | ۱۰/۵ | ۱۰/۵ | طول مسیر قطار های شهری بهره برداری شده (کیلومتر)     |

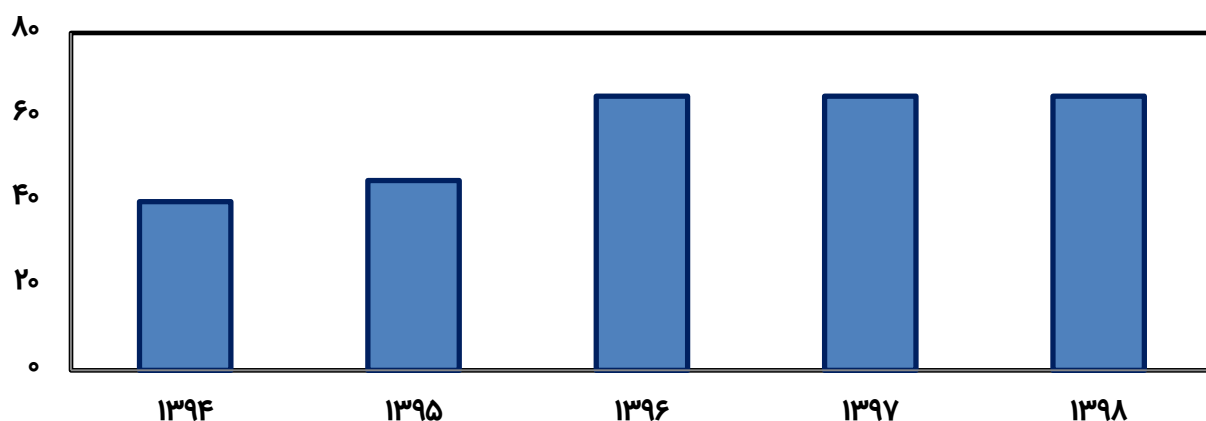


- طول کل مسیر های مترو قطار های شهری پیش بینی شده
- طول مسیر مترو قطار های شهری بهره برداری شده

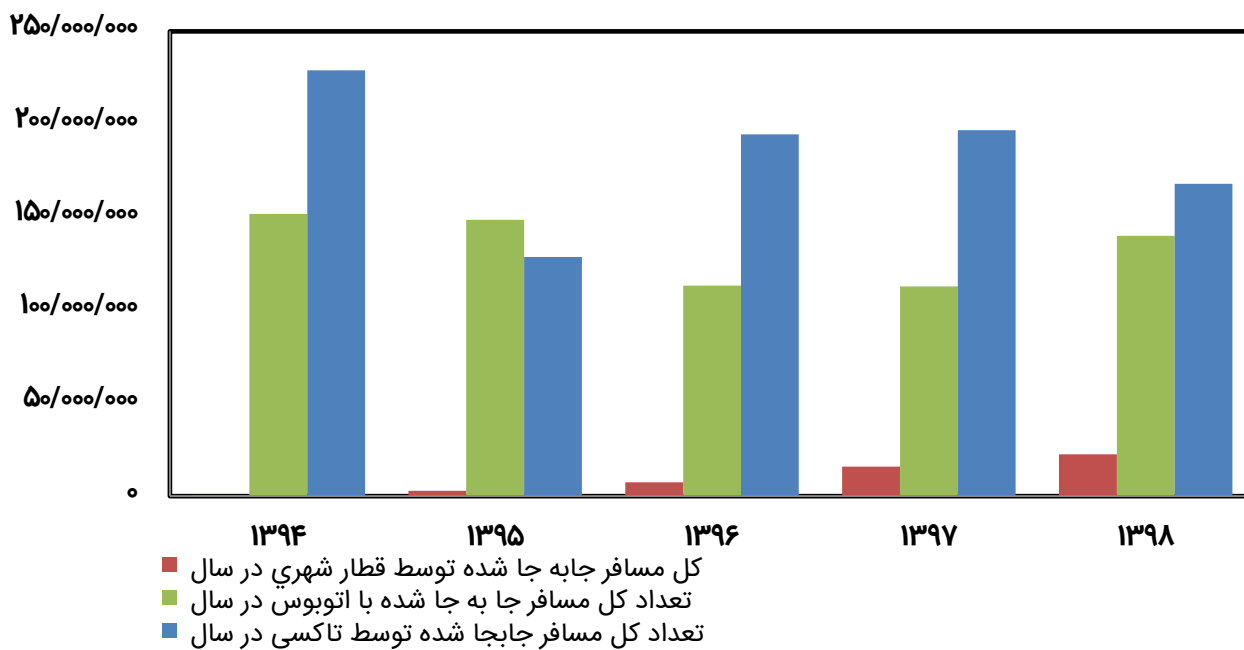
| عنوان   | ۱۳۹۴ | ۱۳۹۵ | ۱۳۹۶ | ۱۳۹۷ | ۱۳۹۸ |
|---|------|------|------|------|------|
| تعداد کل ایستگاههای پیش بینی شده در کل مسیرهای قطارهای شهری (ایستگاه) | ۸۱   | ۸۱   | ۸۱   | ۸۱   | ۸۱   |
| تعداد کل ایستگاه قطارهای شهری بهره برداری شده (ایستگاه)               | ۷    | ۸    | ۱۶   | ۱۹   | ۱۹   |



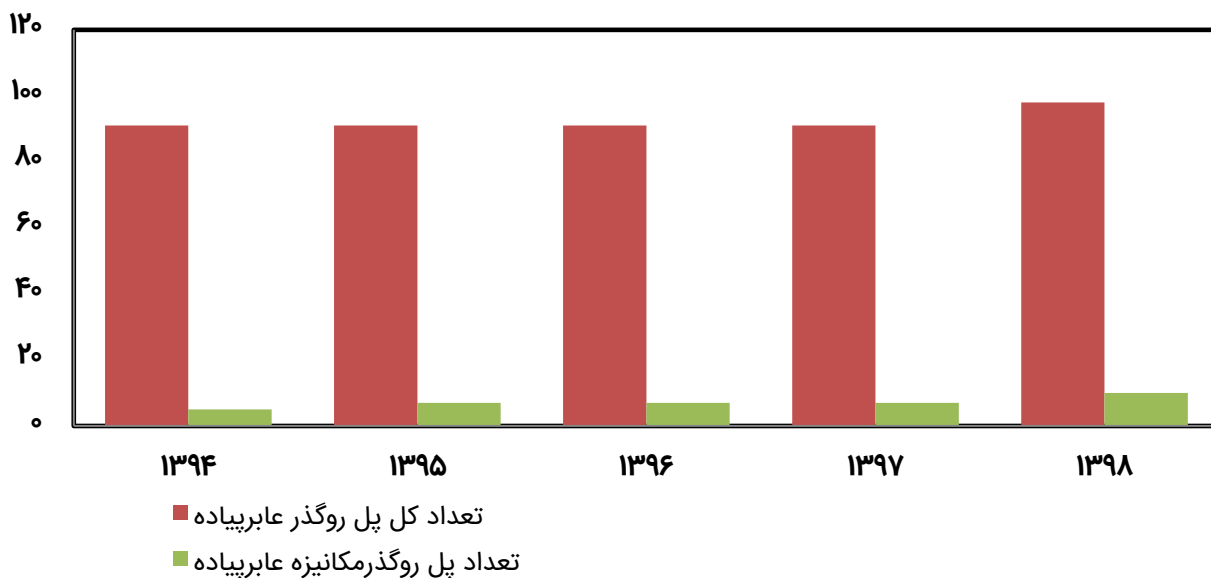
| عنوان  | ۱۳۹۴ | ۱۳۹۵ | ۱۳۹۶ | ۱۳۹۷ | ۱۳۹۸ |
|--|------|------|------|------|------|
| تعداد کل واگن های قطارهای شهری موجود فعال (دستگاه) | ۴۰   | ۴۵   | ۶۵   | ۶۵   | ۶۵   |



| عنوان  | ۱۳۹۴        | ۱۳۹۵        | ۱۳۹۶        | ۱۳۹۷        | ۱۳۹۸        |
|--|-------------|-------------|-------------|-------------|-------------|
| کل مسافر جابه جا شده توسط مترو در سال (نفر-ساعت)       | ۶۶۸,۵۴۶     | ۲,۸۶۲,۷۲۷   | ۷,۴۱۱,۳۴۲   | ۱۵,۸۳۸,۳۱۲  | ۲۲,۵۰۳,۴۹۰  |
| تعداد کل مسافر جابه جا شده با اتوبوس در سال (نفر-ساعت) | ۱۵۱,۸۲۸,۶۶۸ | ۱۴۸,۶۰۷,۱۴۳ | ۱۱۳,۲۵۸,۷۷۰ | ۱۱۲,۷۸۲,۲۴۰ | ۱۴۰,۰۰۰,۰۰۰ |
| تعداد کل مسافر جابجا شده توسط تاکسی در سال (نفر-ساعت)  | ۲۲۸,۹۹۱,۸۷۵ | ۱۲۸,۶۸۰,۳۵۷ | ۱۹۴,۵۸۰,۸۴۴ | ۱۹۶,۸۰۲,۰۹۹ | ۱۶۸,۰۰۰,۰۰۰ |

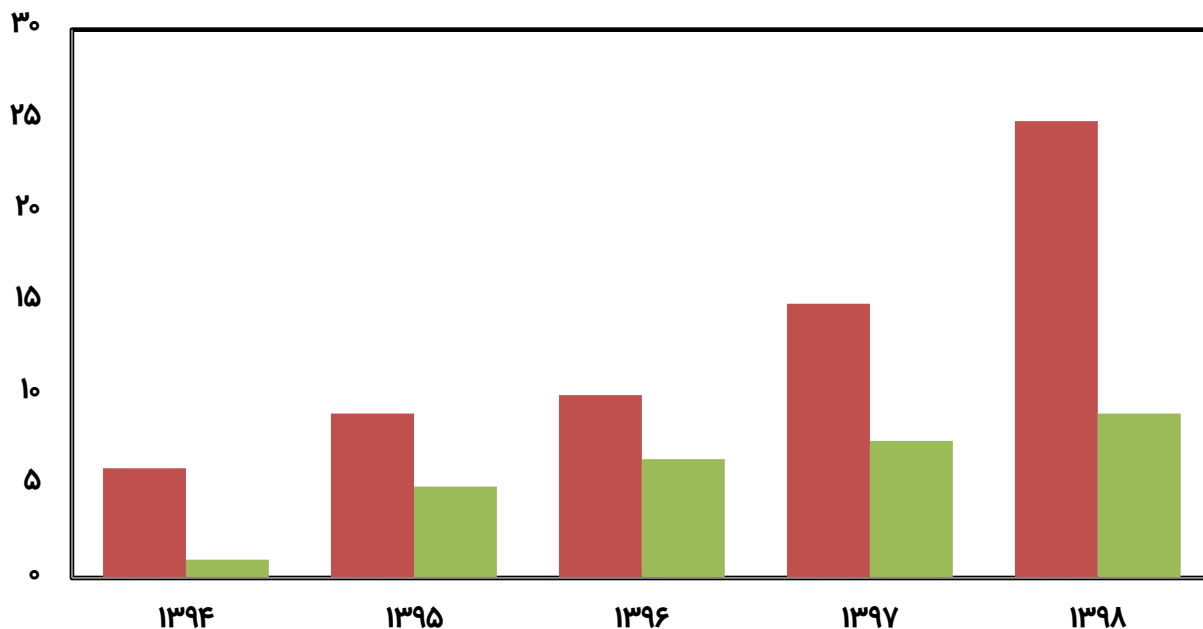


| عنوان                                  | ۱۳۹۴ | ۱۳۹۵ | ۱۳۹۶ | ۱۳۹۷ | ۱۳۹۸ |
|--|------|------|------|------|------|
| تعداد کل پل روگذر عابرپیاده (عدد)      | ۹۱   | ۹۱   | ۹۱   | ۹۱   | ۹۸   |
| تعداد پل روگذر مکانیزه عابرپیاده (عدد) | ۵    | ۷    | ۷    | ۷    | ۱۰   |





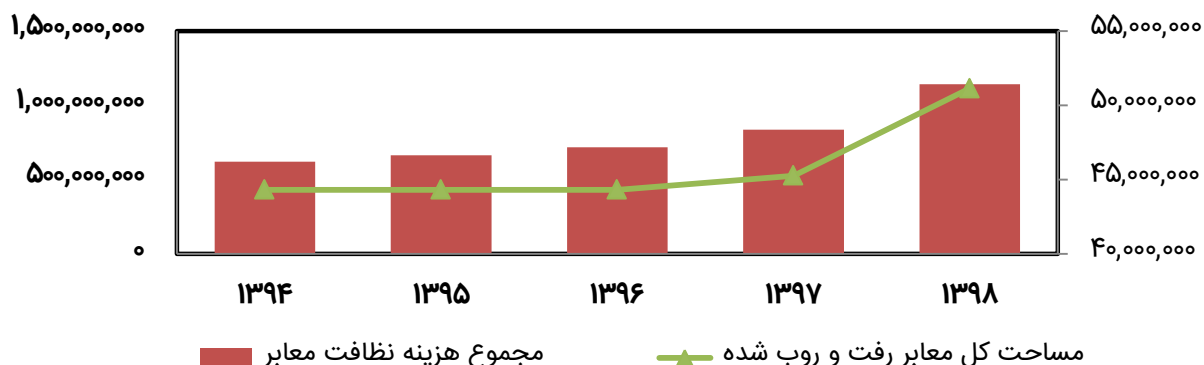
| عنوان                                      | ۱۳۹۴ | ۱۳۹۵ | ۱۳۹۶ | ۱۳۹۷ | ۱۳۹۸ |
|--|------|------|------|------|------|
| طول کل مسیرهای ویژه دوچرخه شهر (کیلومتر)   | ۶    | ۹    | ۱۰   | ۱۵   | ۲۵   |
| طول کل مسیرهای پیاده راه های شهر (کیلومتر) | ۱    | ۵    | ۶/۵  | ۷/۵  | ۹    |



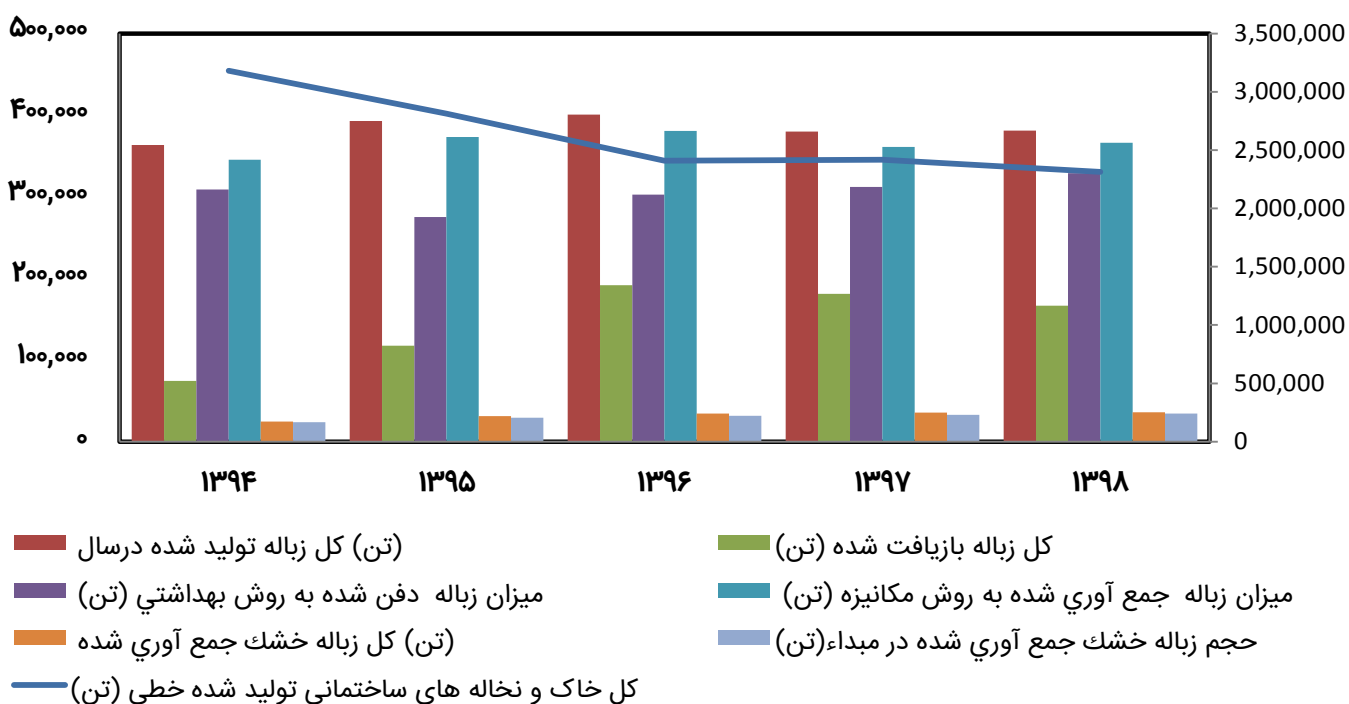
■ طول کل مسیرهای ویژه دوچرخه شهر (کیلومتر) ■ طول کل مسیرهای پیاده راه های شهر (کیلومتر)



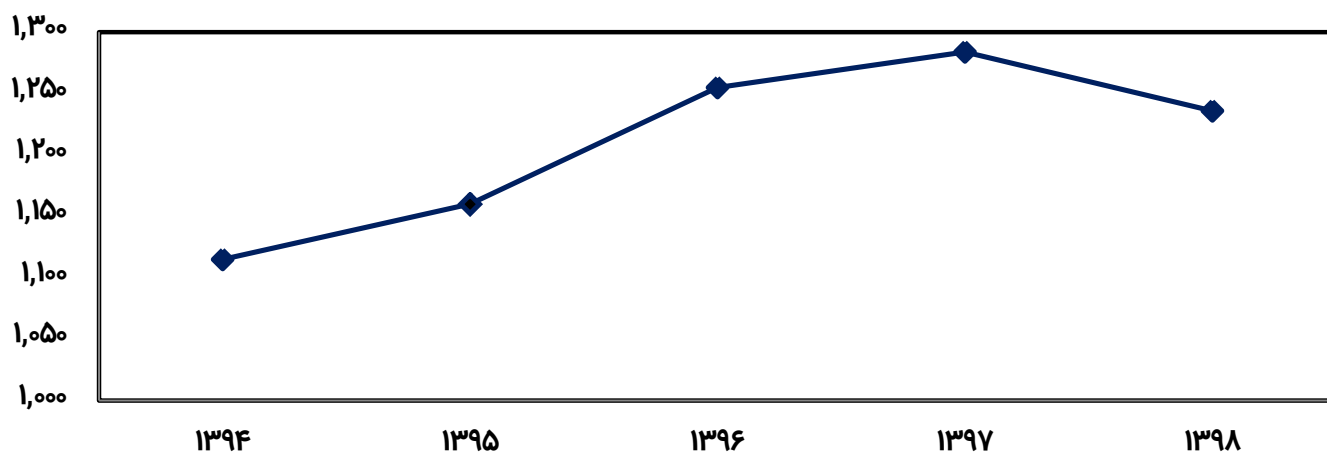
| عنوان  | ۱۳۹۴        | ۱۳۹۵        | ۱۳۹۶        | ۱۳۹۷        | ۱۳۹۸          |
|--|-------------|-------------|-------------|-------------|---------------|
| مجموع هزینه نظافت معابر<br>(هزار ریال)                         | ۶۲۱,۰۸۴,۶۷۰ | ۶۶۳,۲۲۸,۲۶۴ | ۷۱۶,۸۳۰,۷۳۹ | ۸۳۷,۲۵۸,۳۰۴ | ۱,۱۴۲,۰۲۰,۳۲۶ |
| مساحت کل معابر تحت پوشش<br>شهرداری جهت رفت و روب<br>(متر مربع) | ۴۴,۳۱۴,۳۰۷  | ۴۴,۳۱۴,۳۰۷  | ۴۴,۳۱۴,۳۰۷  | ۴۵,۲۵۷,۶۱۹  | ۵۱,۱۴۲,۸۰۷    |



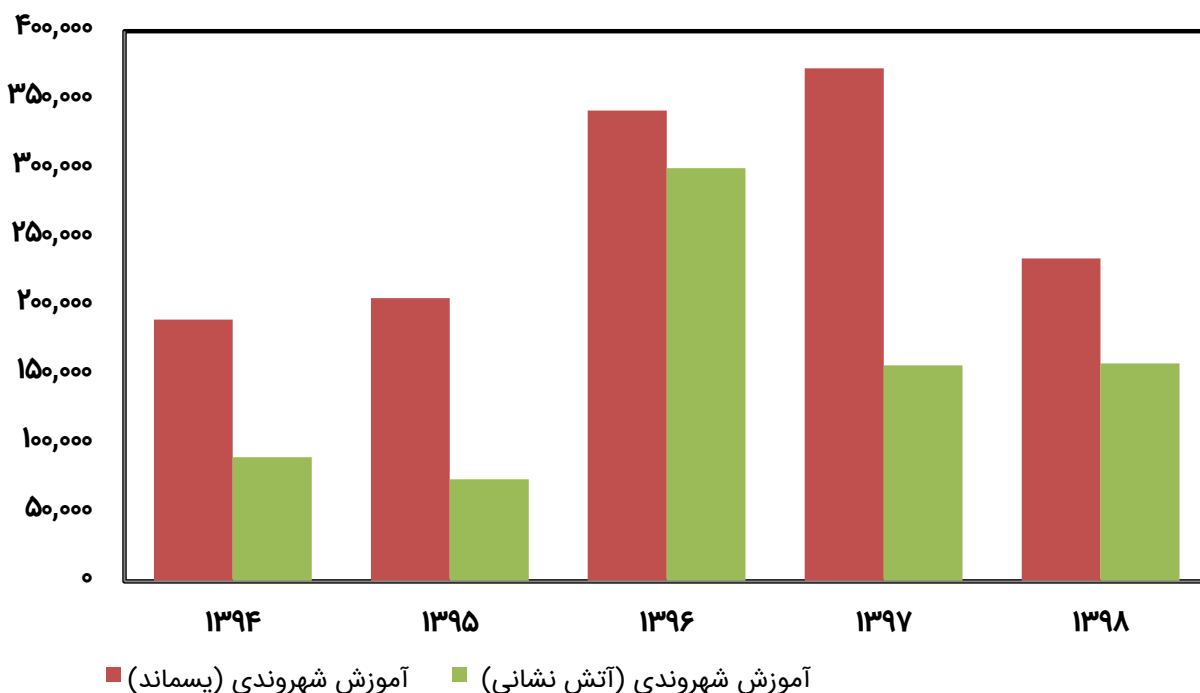
| عنوان  | ۱۳۹۴      | ۱۳۹۵      | ۱۳۹۶      | ۱۳۹۷      | ۱۳۹۸      |
|--|-----------|-----------|-----------|-----------|-----------|
| کل زباله تولید شده در سال (تن)                 | ۳۶۳,۵۰۴   | ۳۹۲,۸۶۹   | ۴۰۰,۸۶۰   | ۳۸۰,۰۶۶   | ۳۸۱,۲۶۶   |
| کل زباله بازیافت شده (تن)                      | ۷۴,۳۵۴    | ۱۱۷,۷۱۷   | ۱۹۱,۶۷۷   | ۱۸۱,۱۴۳   | ۱۶۶,۴۸۳   |
| کل خاک و نخاله های ساختمانی تولید شده خطی (تن) | ۳,۱۸۱,۱۶۶ | ۲,۸۱۳,۴۳۰ | ۲,۴۰۹,۷۵۰ | ۲,۴۱۸,۰۵۰ | ۲,۳۱۴,۰۲۰ |
| میزان زباله دفن شده به روش بهداشتی (تن)        | ۳۰۸,۷۵۴   | ۲۷۵,۲۱۰   | ۳۰۲,۶۵۰   | ۳۱۲,۱۱۰   | ۳۲۸,۸۶۸   |
| میزان زباله جمع آوری شده به روش مکانیزه (تن)   | ۳۴۵,۳۲۹   | ۳۷۳,۲۲۵   | ۳۸۰,۸۱۷   | ۳۶۱,۰۶۳   | ۳۶۶,۰۱۵   |
| کل زباله خشک جمع آوری شده (تن)                 | ۲۴,۷۶۵    | ۳۱,۳۴۰    | ۳۴,۴۶۷    | ۳۵,۵۶۵    | ۳۶,۱۶۱    |
| حجم زباله خشک جمع آوری شده در مبداء (تن)       | ۲۳,۸۱۴    | ۲۹,۳۵۸    | ۳۱,۵۱۷    | ۳۲,۷۹۶    | ۳۴,۲۳۰    |



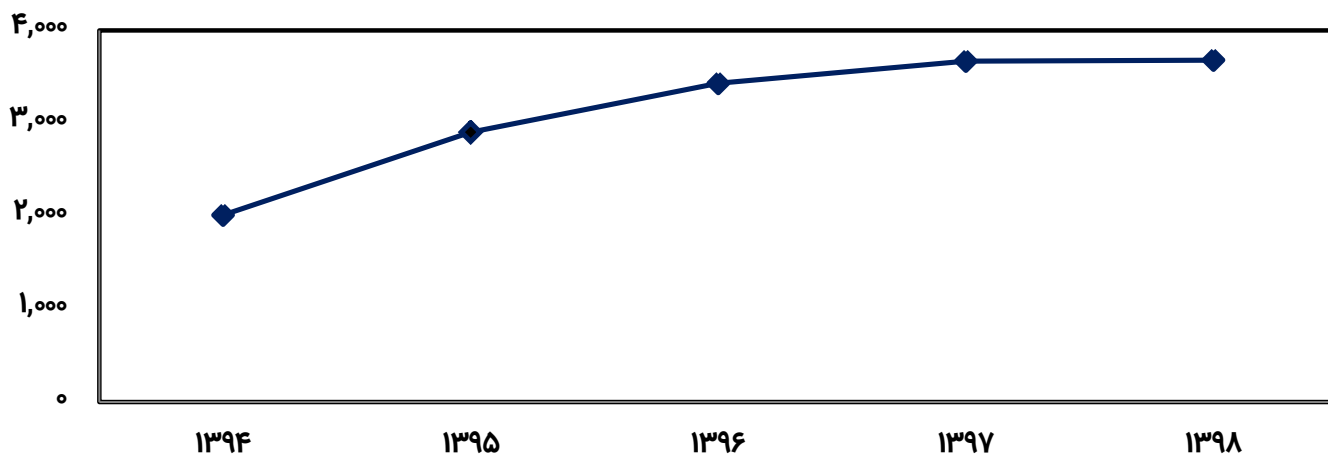
| ۱۳۹۸  | ۱۳۹۷  | ۱۳۹۶  | ۱۳۹۵  | ۱۳۹۴  | عنوان  |
|-------|-------|-------|-------|-------|--|
| ۱,۲۳۶ | ۱,۲۸۴ | ۱,۲۵۵ | ۱,۱۶۰ | ۱,۱۱۵ | تعداد کل سرویس های بهداشتی عمومی تحت نظارت شهرداری پارکی و غیرپارکی (چشمه) |



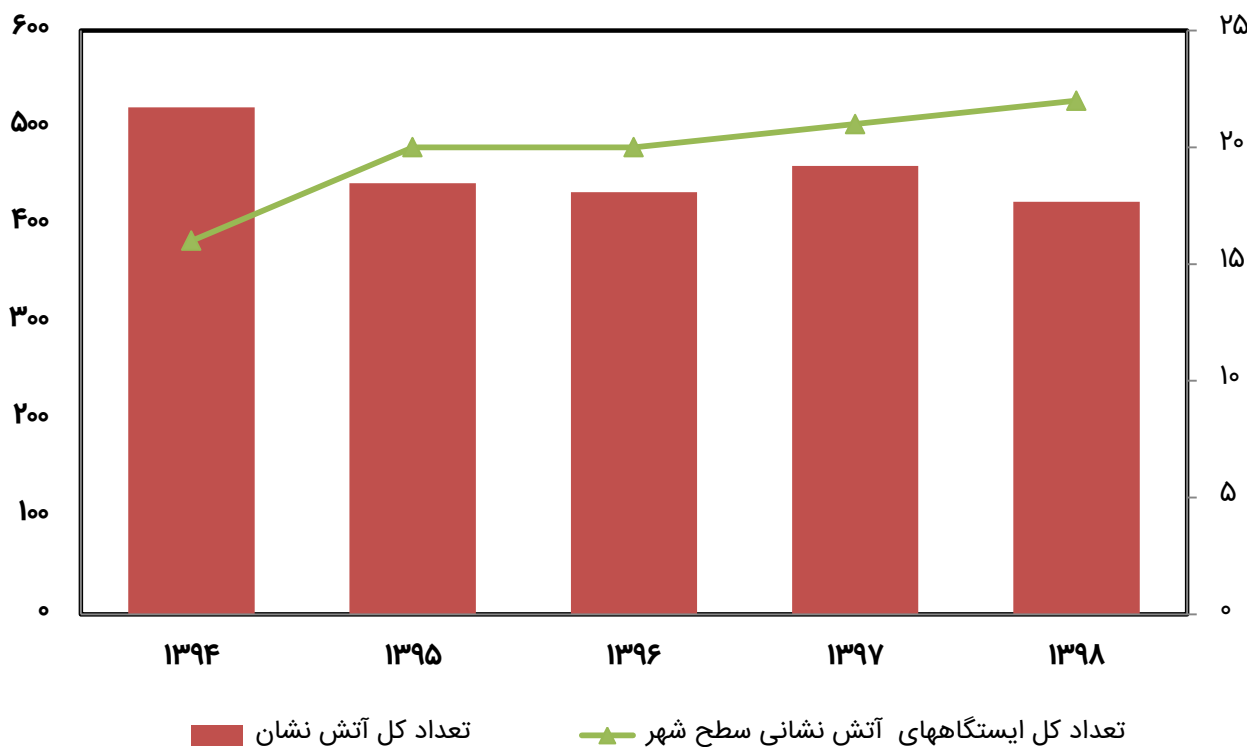
| ۱۳۹۸    | ۱۳۹۷    | ۱۳۹۶    | ۱۳۹۵    | ۱۳۹۴    | عنوان                                 |
|---------|---------|---------|---------|---------|---------------------------------------|
| ۲۳۴,۷۱۳ | ۳۷۲,۹۵۴ | ۳۴۲,۴۰۲ | ۲۰۶,۰۱۸ | ۱۹۰,۴۲۵ | آموزش شهروندی (پسماند) نفر- برنامه    |
| ۱۵۸,۴۳۰ | ۱۵۷,۰۴۸ | ۳۰۰,۳۶۶ | ۷۴,۱۶۷  | ۹۰,۳۳۴  | آموزش شهروندی (آتش نشانی) نفر- برنامه |



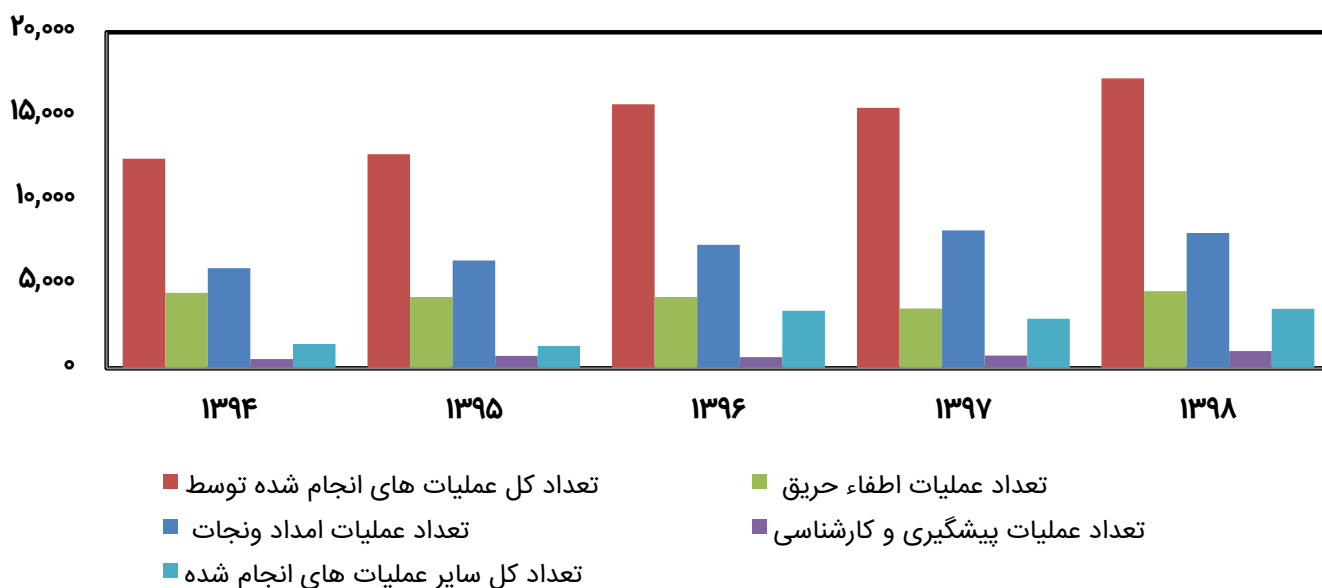
| عنوان   | ۱۳۹۴  | ۱۳۹۵  | ۱۳۹۶  | ۱۳۹۷  | ۱۳۹۸  |
|---|-------|-------|-------|-------|-------|
| تعداد کل سطل های زباله سطح شهر (به غیر از پارکها) (عدد) | ۲,۰۱۲ | ۲,۹۰۵ | ۳,۴۳۰ | ۳,۶۷۰ | ۳,۶۸۱ |



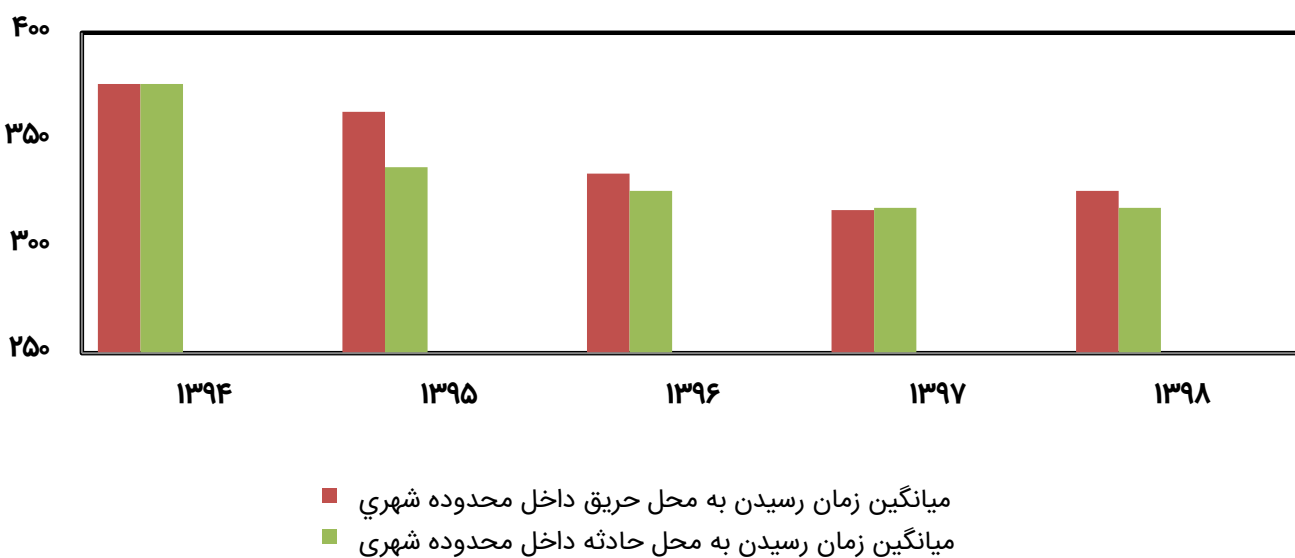
| عنوان   | ۱۳۹۴ | ۱۳۹۵ | ۱۳۹۶ | ۱۳۹۷ | ۱۳۹۸ |
|---|------|------|------|------|------|
| تعداد کل ایستگاههای آتش نشانی سطح شهر (ایستگاه) | ۱۶   | ۲۰   | ۲۰   | ۲۱   | ۲۲   |
| تعداد کل آتش نشان (نفر)                         | ۵۲۱  | ۴۴۳  | ۴۳۴  | ۴۶۱  | ۴۲۴  |



| عنوان                                     | ۱۳۹۴   | ۱۳۹۵   | ۱۳۹۶   | ۱۳۹۷   | ۱۳۹۸   |
|---|--------|--------|--------|--------|--------|
| تعداد کل عملیات های انجام شده توسط (مورد) | ۱۲,۴۷۳ | ۱۲,۷۳۴ | ۱۵,۷۱۹ | ۱۵,۵۱۲ | ۱۷,۲۵۱ |
| تعداد عملیات اطفاء حریق (مورد)            | ۴,۵۰۱  | ۴,۲۴۲  | ۴,۲۵۰  | ۳,۵۶۴  | ۴,۵۹۶  |
| تعداد عملیات امداد و نجات (مورد)          | ۵,۹۶۱  | ۶,۴۲۱  | ۷,۳۵۵  | ۸,۲۱۰  | ۸,۰۶۲  |
| تعداد عملیات پیشگیری و کارشناسی (مورد)    | ۵۵۱    | ۷۴۲    | ۶۷۸    | ۷۷۳    | ۱,۰۴۱  |
| تعداد کل سایر عملیات های انجام شده (مورد) | ۱,۴۶۰  | ۱,۳۲۹  | ۳,۴۳۶  | ۲,۹۶۵  | ۳,۵۵۲  |

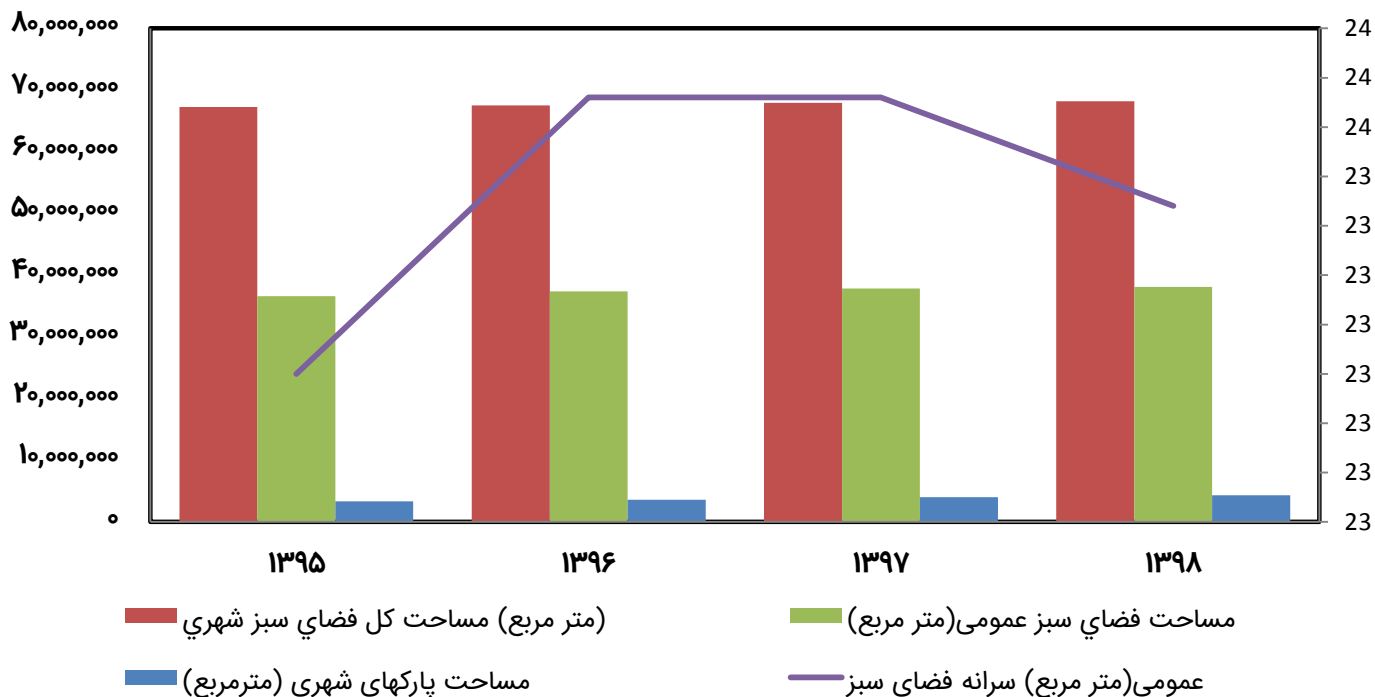


| عنوان  | ۱۳۹۴ | ۱۳۹۵ | ۱۳۹۶ | ۱۳۹۷ | ۱۳۹۸ |
|--|------|------|------|------|------|
| میانگین زمان رسیدن به محل حریق داخل محدوده شهری (ثانیه)  | ۳۷۶  | ۳۶۳  | ۳۳۴  | ۳۱۷  | ۳۲۶  |
| میانگین زمان رسیدن به محل حادثه داخل محدوده شهری (ثانیه) | ۳۷۶  | ۳۳۷  | ۳۲۶  | ۳۱۸  | ۳۱۸  |

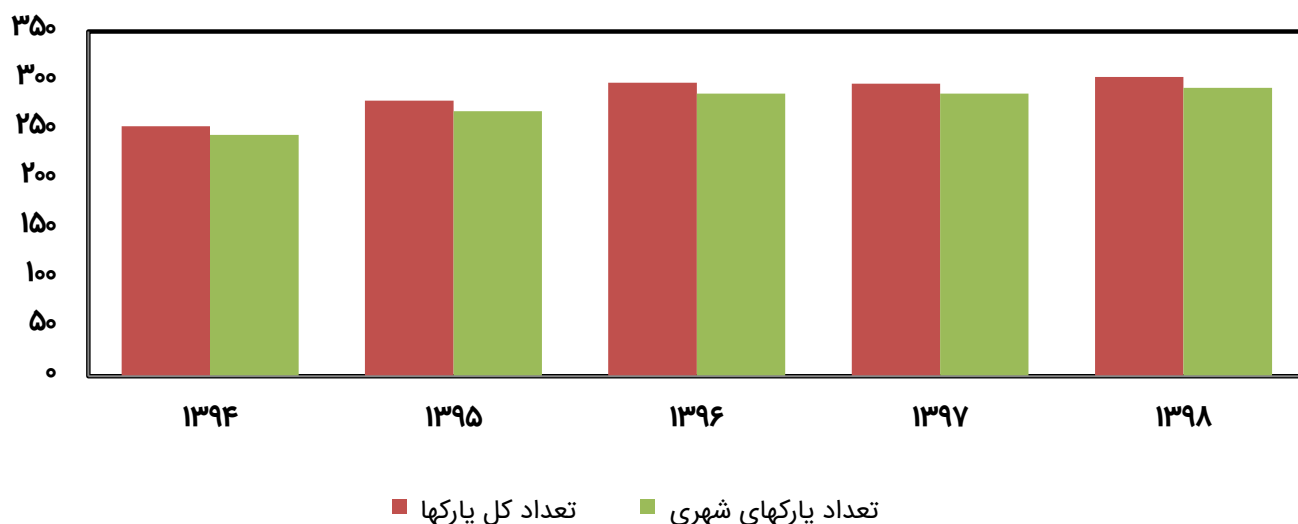


| عنوان                             | ۱۳۹۴ | ۱۳۹۵       | ۱۳۹۶       | ۱۳۹۷       | ۱۳۹۸       |
|-----------------------------------|------|------------|------------|------------|------------|
| مساحت کل فضای سبز شهری (متر مربع) | -    | ۶۷,۲۵۲,۶۰۹ | ۶۷,۵۰۹,۳۴۴ | ۶۷,۹۲۸,۷۸۵ | ۶۸,۲۱۰,۰۳۴ |
| مساحت فضای سبز عمومی (متر مربع)   | -    | ۳۶,۵۹۱,۳۰۲ | ۳۷,۳۹۹,۶۸۳ | ۳۷,۸۱۹,۱۲۴ | ۳۸,۱۰۰,۳۷۳ |
| مساحت پارکهای شهری (مترمربع)      | -    | ۳,۳۶۱,۲۰۸  | ۳,۶۱۴,۵۸۳  | ۴,۰۲۰,۶۹۲  | ۴,۳۳۱,۶۹۲  |
| سرانه فضای سبز عمومی (متر مربع)   | -    | ۲۳         | ۲۳.۵۶      | ۲۳.۵۶      | ۲۳.۳۴      |

فضای سبز عمومی شامل فضای سبز پارک ها، معابر، بلوارها و کمربند سبز (ارتفاعات پیرامونی) است که استفاده از آنها برای عموم شهروندان بلامانع است. فضای سبز شهری شامل، فضای سبز عمومی به اضافه فضای سبز بخش خصوصی و دولتی و نیمه دولتی (فضای سبز بیمارستان ها، دانشگاه ها یا سایر ارگان ها و ...) می باشد که بخشی از این فضای سبز برای عموم شهروندان قابل استفاده همگانی نیست.



| عنوان                    | ۱۳۹۴ | ۱۳۹۵ | ۱۳۹۶ | ۱۳۹۷ | ۱۳۹۸ |
|--------------------------|------|------|------|------|------|
| تعداد کل پارکها (عدد)    | ۲۵۴  | ۲۸۰  | ۲۹۸  | ۲۹۷  | ۳۰۴  |
| تعداد پارکهای شهری (عدد) | ۲۴۵  | ۲۶۹  | ۲۸۷  | ۲۸۷  | ۲۹۳  |

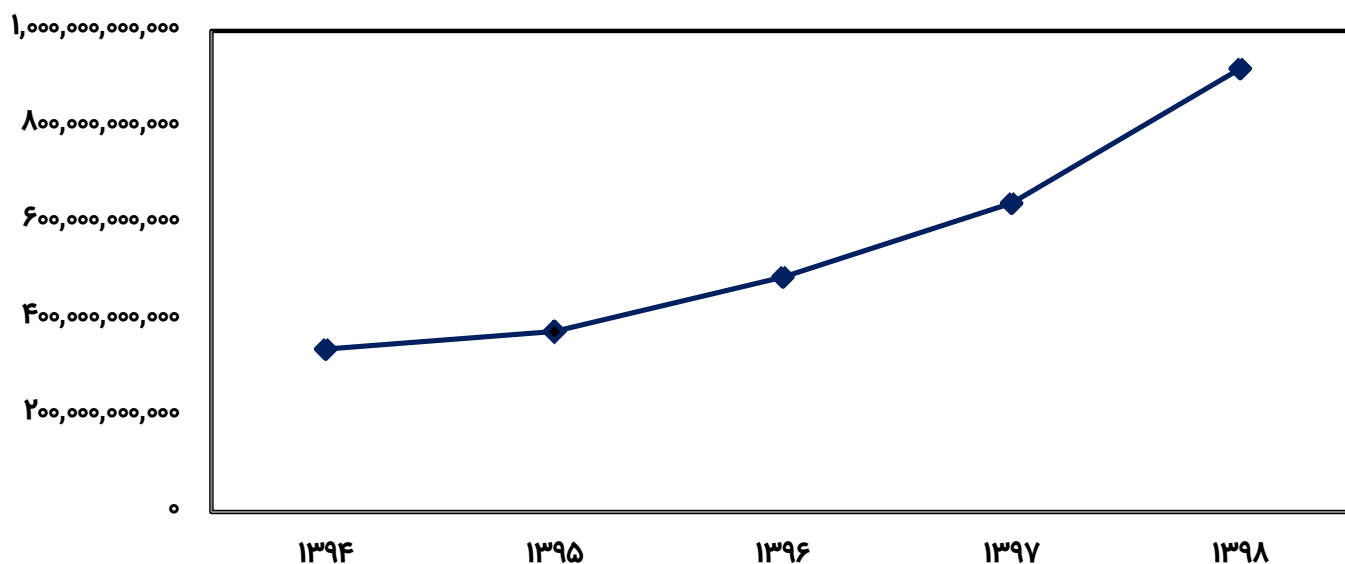




شهرداری شیراز

# گزارش عملکرد شهرداری شیراز بر اساس شاخص های عملکردی از سال ۱۳۹۴ تا سال ۱۳۹۸

| عنوان  | ۱۳۹۴            | ۱۳۹۵            | ۱۳۹۶            | ۱۳۹۷            | ۱۳۹۸            |
|--|-----------------|-----------------|-----------------|-----------------|-----------------|
| مجموع هزینه نگهداری فضاي سبز تحت پوشش شهرداری (ریال) | ۳۳۸,۸۶۲,۳۲۹,۰۰۰ | ۳۷۵,۴۴۲,۹۳۲,۰۰۰ | ۴۸۸,۷۹۷,۰۰۰,۰۰۰ | ۶۴۲,۱۷۴,۰۵۶,۳۸۷ | ۹۲۱,۹۴۵,۱۹۹,۷۴۲ |

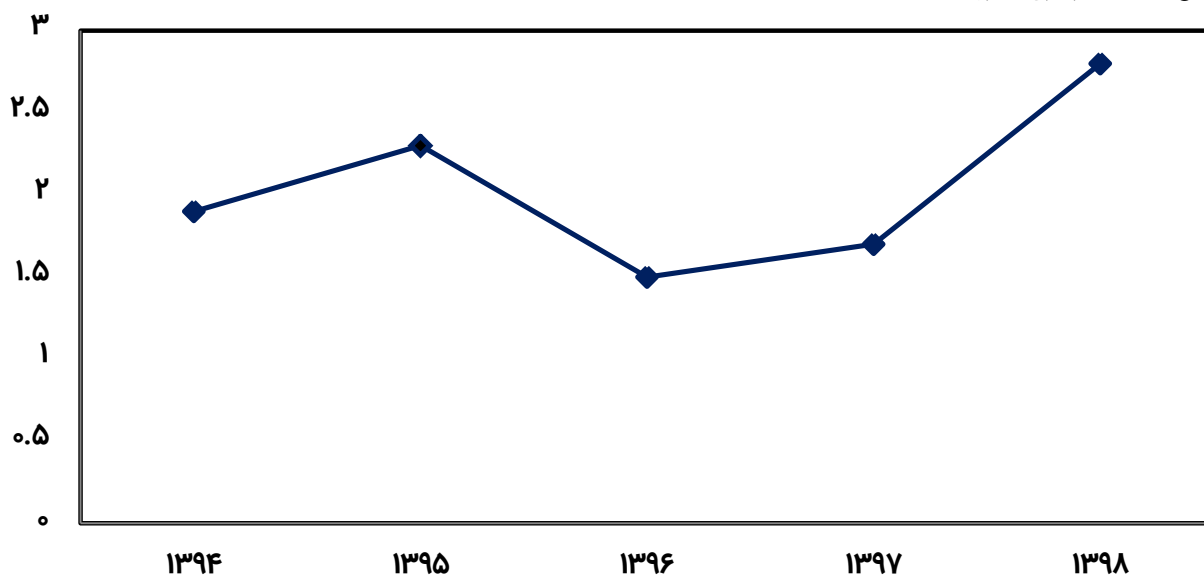


| عنوان  | ۱۳۹۴ | ۱۳۹۵ | ۱۳۹۶ | ۱۳۹۷ | ۱۳۹۸ |
|--|------|------|------|------|------|
| تعداد بازارهای میوه و تره بار و ارزاق عمومی- دائمی (بازار) | ۲۶   | ۳۷   | ۳۷   | ۳۱   | ۳۰   |
| تعداد بازارهای میوه و تره بار و ارزاق عمومی - موقت (بازار) | ۱۷   | ۱۷   | ۱۷   | ۳۴   | ۳۹   |

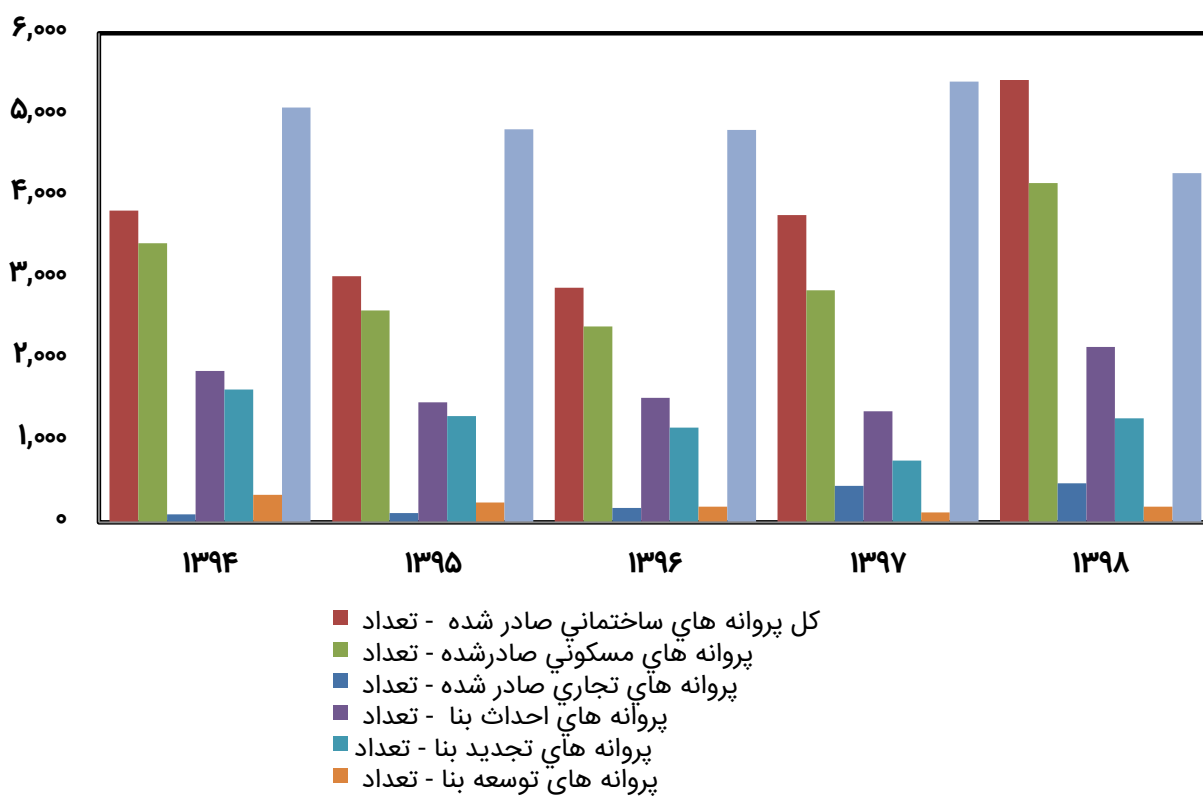


| عنوان                                     | ۱۳۹۴ | ۱۳۹۵ | ۱۳۹۶ | ۱۳۹۷ | ۱۳۹۸ |
|---|------|------|------|------|------|
| مساحت باغات تغییر کاربری داده شده (هکتار) | ۱.۹  | ۲.۳  | ۱.۵  | ۱.۷  | ۲.۸  |

مساحت باغ های تغییر کاربری داده شده شامل کاربری باغ، باغچه، زمین دارای درخت در کل سطح شهر شیراز بوده و تنها مربوط به حوزه استحفاظی باغات قصردشت نیست. منبع: سامانه شهرسازی الکترونیک

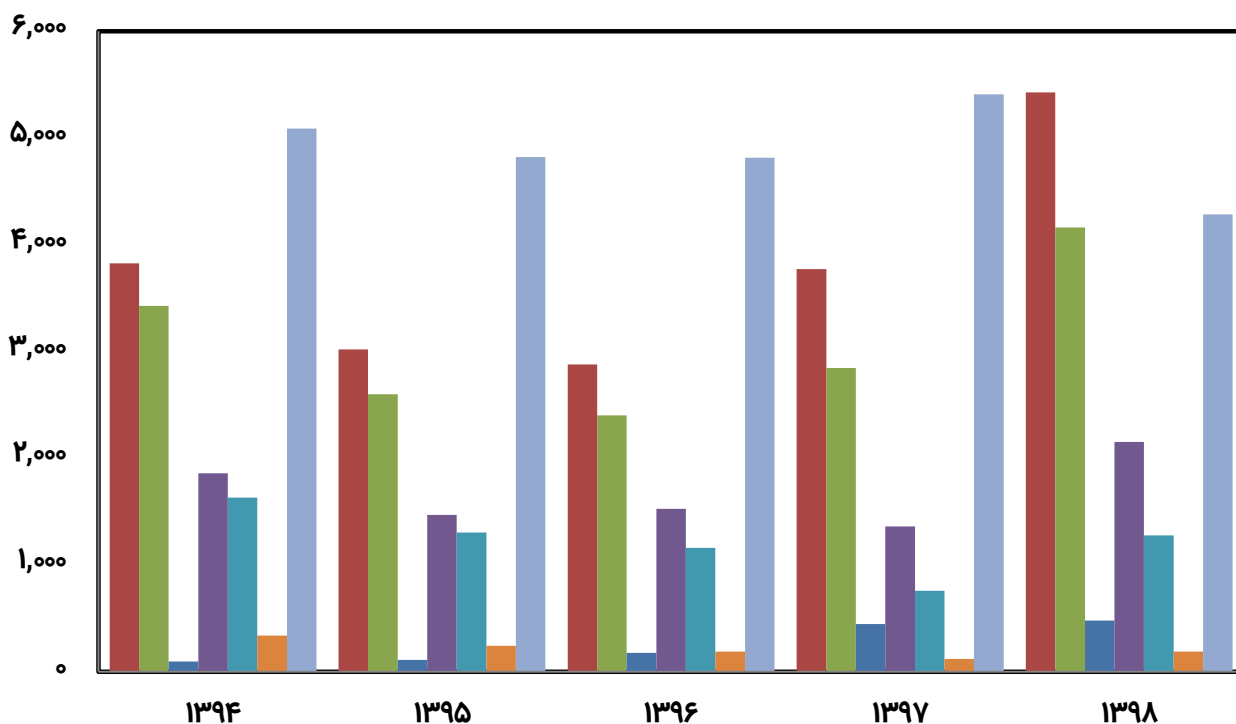


| عنوان                                  | ۱۳۹۴  | ۱۳۹۵  | ۱۳۹۶  | ۱۳۹۷  | ۱۳۹۸  |
|--|-------|-------|-------|-------|-------|
| کل پروانه های ساختمانی صادر شده (عدد)  | ۳,۸۲۶ | ۳,۰۱۹ | ۲,۸۷۸ | ۳,۷۷۱ | ۵,۴۲۸ |
| پروانه های مسکونی صادر شده (عدد)       | ۳,۴۲۶ | ۲,۶۰۰ | ۲,۴۰۲ | ۲,۸۴۶ | ۴,۱۶۲ |
| پروانه های تجاری صادر شده (عدد)        | ۹۶    | ۱۱۱   | ۱۷۷   | ۴۴۸   | ۴۸۰   |
| پروانه های احداث بنا (عدد)             | ۱,۸۵۸ | ۱,۴۷۱ | ۱,۵۲۶ | ۱,۳۶۱ | ۲,۱۵۲ |
| پروانه های تجدید بنا (عدد)             | ۱,۶۳۰ | ۱,۳۰۵ | ۱,۱۶۲ | ۷۵۸   | ۱,۲۷۷ |
| پروانه های توسعه بنا (عدد)             | ۳۳۸   | ۲۴۳   | ۱۹۰   | ۱۱۹   | ۱۹۰   |
| کل پایانکارهای ساختمانی صادر شده (عدد) | ۵,۰۸۸ | ۴,۸۲۲ | ۴,۸۱۶ | ۵,۴۱۰ | ۴,۲۸۶ |



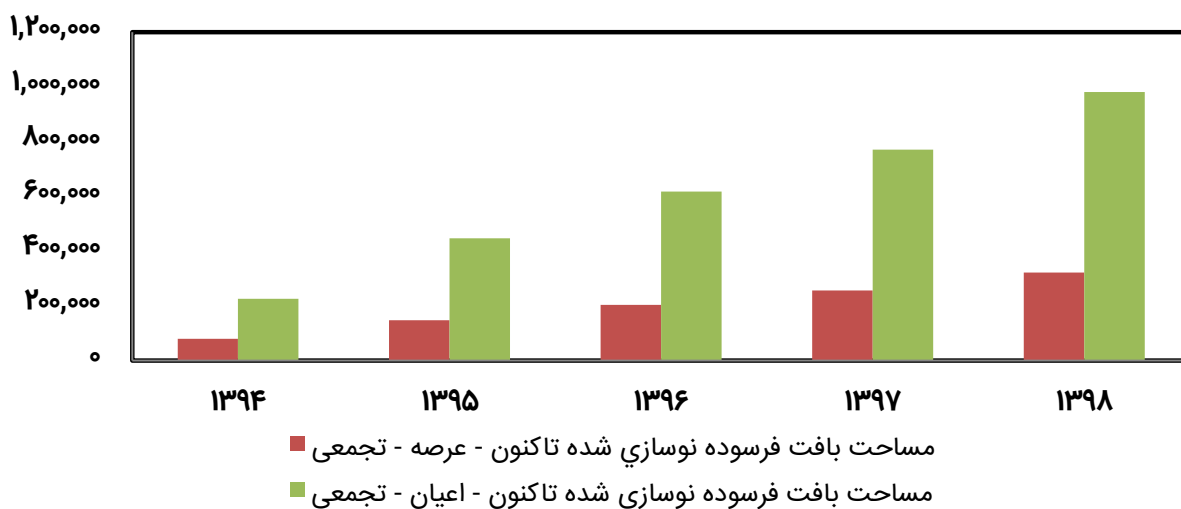


| عنوان   | ۱۳۹۴      | ۱۳۹۵      | ۱۳۹۶      | ۱۳۹۷      | ۱۳۹۸      |
|---|-----------|-----------|-----------|-----------|-----------|
| کل پروانه های ساختمانی صادر شده - مساحت زیربنا (مترمربع)  | ۳,۴۳۳,۰۸۲ | ۳,۰۳۱,۹۷۹ | ۲,۷۰۴,۵۶۶ | ۲,۶۶۹,۸۹۲ | ۴,۵۸۱,۴۱۲ |
| پروانه های مسکونی صادر شده - مساحت زیربنا (مترمربع)       | ۲,۸۸۲,۸۵۷ | ۲,۳۰۳,۸۰۵ | ۲,۱۲۲,۱۲۰ | ۱,۹۷۵,۴۳۳ | ۳,۳۱۷,۷۰۸ |
| پروانه های تجاری صادر شده - مساحت زیر بنا (مترمربع)       | ۱۱۷,۶۱۰   | ۷۹,۷۷۵    | ۷۳,۸۷۴    | ۱۴۰,۱۱۰   | ۱۱۷,۴۴۴   |
| پروانه های احداث بنا - مساحت زیربنا (مترمربع)             | ۱,۳۱۱,۲۰۵ | ۱,۲۹۲,۳۱۰ | ۱,۲۲۶,۳۰۶ | ۸۸۱,۰۲۱   | ۱,۶۷۴,۵۱۳ |
| پروانه های تجدید بنا - مساحت زیر بنا (مترمربع)            | ۲,۰۶۷,۳۸۰ | ۱,۶۹۸,۹۳۸ | ۱,۴۴۹,۹۶۶ | ۹۷۵,۹۰۹   | ۱,۵۸۳,۲۳۷ |
| پروانه های توسعه بنا - مساحت زیر بنا (مترمربع)            | ۵۷,۷۹۸    | ۴۰,۷۳۲    | ۲۸,۲۹۳    | ۱۷,۵۹۳    | ۳۲,۰۳۱    |
| کل پایانکارهای ساختمانی صادر شده - مساحت زیربنا (مترمربع) | ۳,۸۸۷,۹۰۶ | ۳,۹۲۱,۶۴۹ | ۳,۹۸۷,۲۴۸ | ۴,۱۰۵,۳۷۰ | ۳,۱۴۰,۹۷۲ |

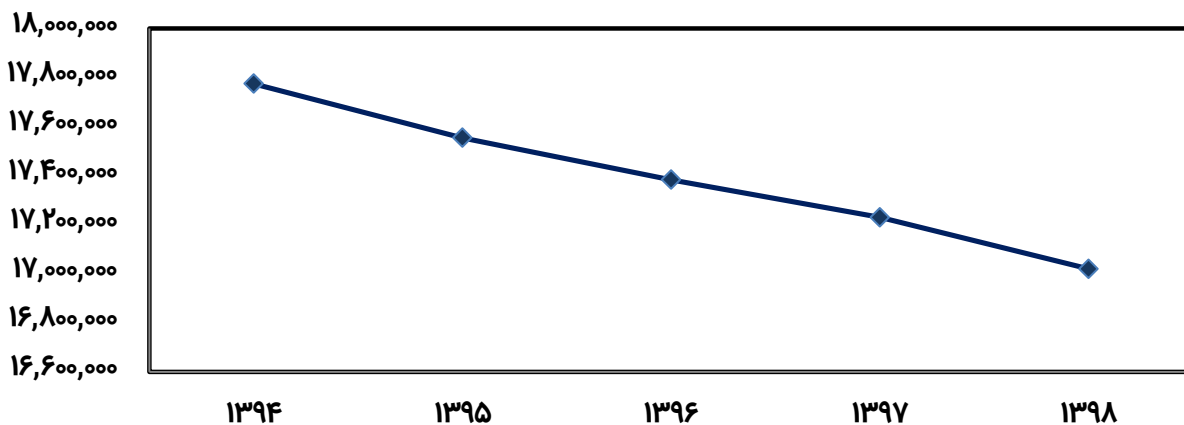


- کل پروانه های ساختمانی صادر شده - تعداد
- پروانه های مسکونی صادر شده - تعداد
- پروانه های تجاری صادر شده - تعداد
- پروانه های احداث بنا - تعداد
- پروانه های توسعه بنا - تعداد
- کل پایانکارهای ساختمانی صادر شده - تعداد

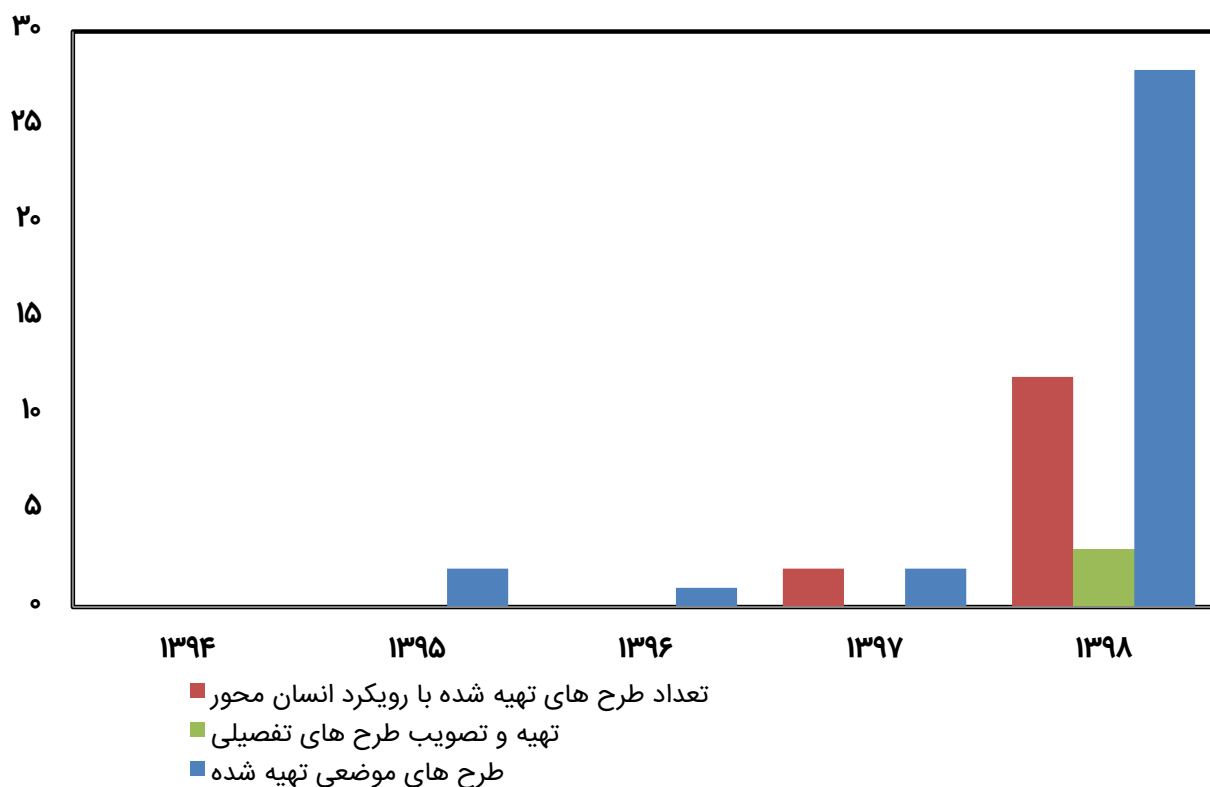
| عنوان   | ۱۳۹۴    | ۱۳۹۵    | ۱۳۹۶    | ۱۳۹۷    | ۱۳۹۸    |
|---|---------|---------|---------|---------|---------|
| مساحت بافت فرسوده نوسازی شده تاکنون -<br>عرصه - (متر مربع)  | ۷۸,۶۹۰  | ۱۴۷,۰۵۸ | ۲۰۲,۹۹۸ | ۲۵۵,۵۷۰ | ۳۲۰,۸۲۸ |
| مساحت بافت فرسوده نوسازی شده تاکنون -<br>اعیان - (متر مربع) | ۲۲۵,۶۳۶ | ۴۴۶,۴۳۸ | ۶۱۷,۴۱۳ | ۷۷۰,۴۸۶ | ۹۸۰,۹۵۹ |



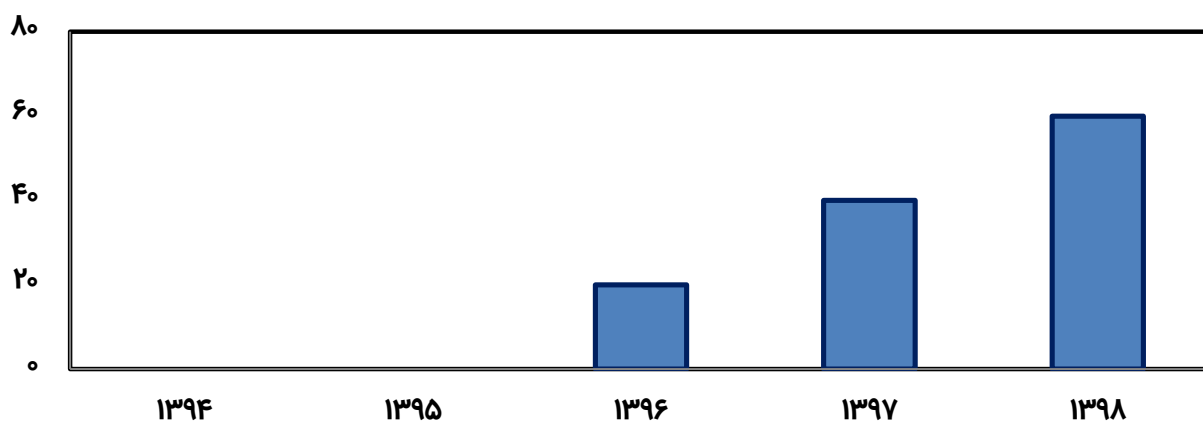
| عنوان   | ۱۳۹۴       | ۱۳۹۵       | ۱۳۹۶       | ۱۳۹۷       | ۱۳۹۸       |
|---|------------|------------|------------|------------|------------|
| مساحت کل بافت فرسوده مصوب شیراز تاکنون -<br>عرصه (متر مربع) | ۱۷,۷۷۴,۳۶۴ | ۱۷,۵۵۳,۵۶۲ | ۱۷,۳۸۲,۵۸۷ | ۱۷,۲۲۹,۵۱۴ | ۱۷,۰۱۹,۰۴۱ |



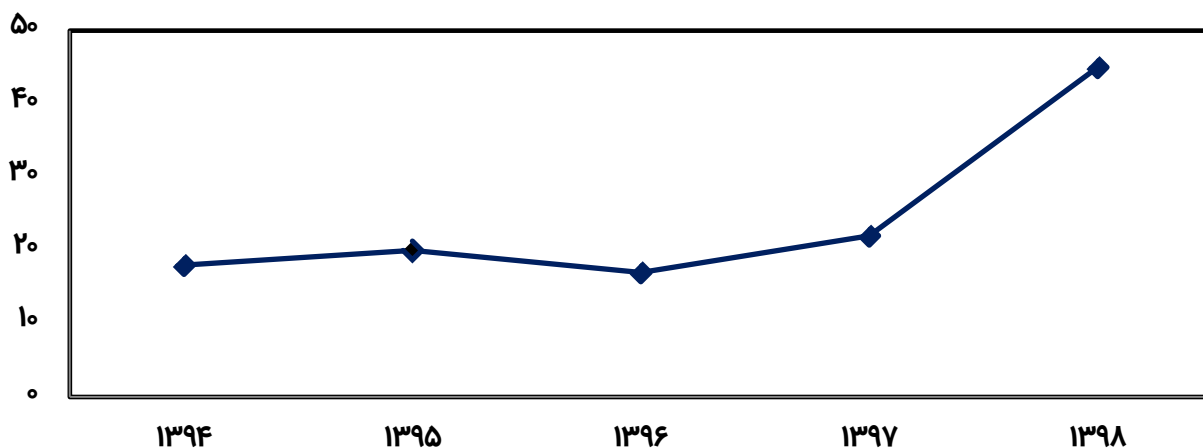
| عنوان  | ۱۳۹۴ | ۱۳۹۵ | ۱۳۹۶ | ۱۳۹۷ | ۱۳۹۸ |
|--|------|------|------|------|------|
| تعداد طرح های تهیه شده با رویکرد انسان محور (مورد) | ۰    | ۰    | ۰    | ۲    | ۱۲   |
| تهیه و تصویب طرح های تفصیلی (مورد)                 | ۰    | ۰    | ۰    | ۰    | ۳    |
| طرح های موضعی تهیه شده (مورد)                      | ۰    | ۲    | ۱    | ۲    | ۲۸   |



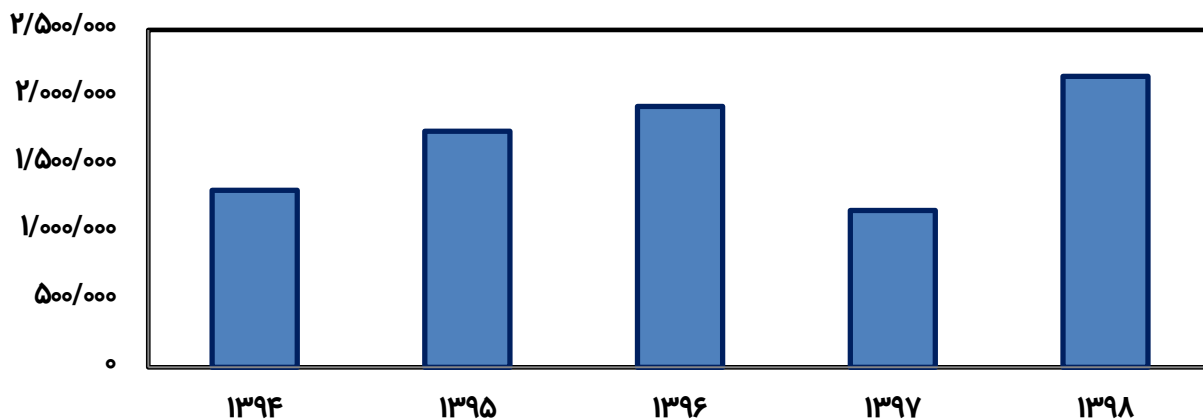
| عنوان                                     | ۱۳۹۴ | ۱۳۹۵ | ۱۳۹۶ | ۱۳۹۷ | ۱۳۹۸ |
|---|------|------|------|------|------|
| اقدامات عملیاتی پروژه شهروند سپاری (درصد) | ۰    | ۰    | ۲۰   | ۴۰   | ۶۰   |



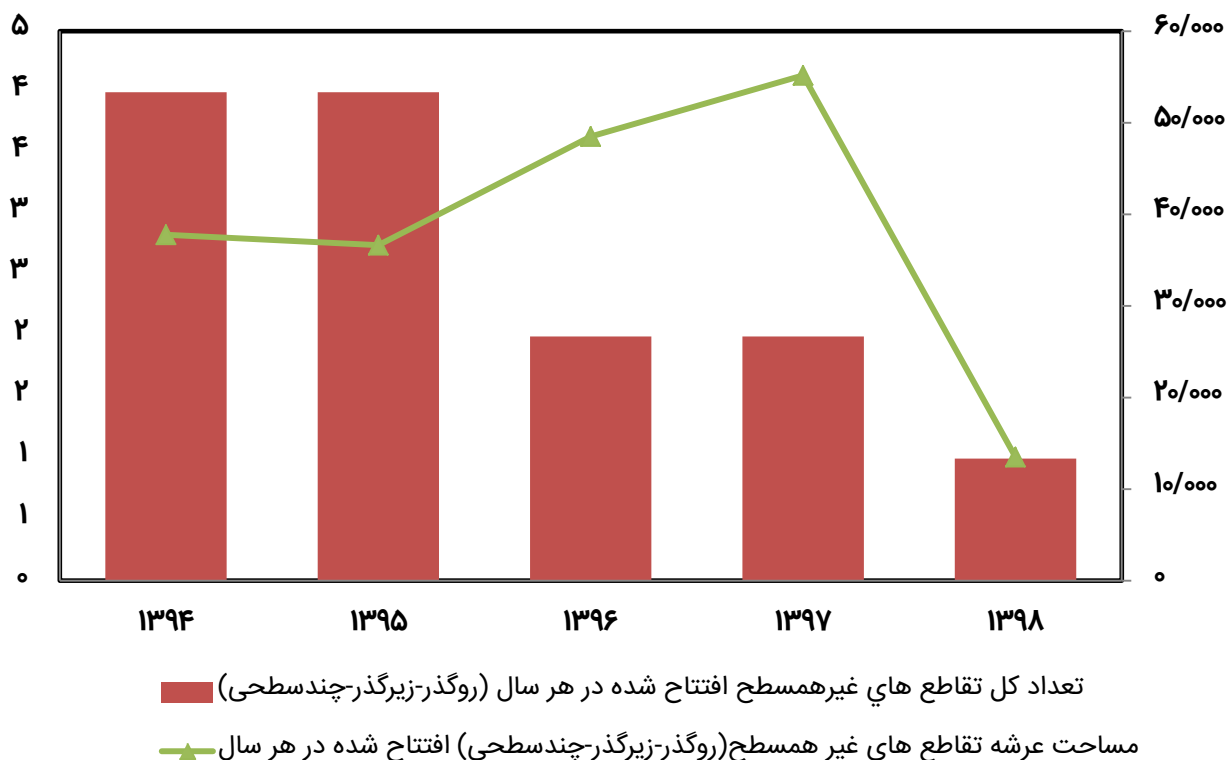
| عنوان  | ۱۳۹۴ | ۱۳۹۵ | ۱۳۹۶ | ۱۳۹۷ | ۱۳۹۸ |
|--|------|------|------|------|------|
| تعداد پروژه های انجام شده در حوزه مدیریت آبهای سطحی شهر شیراز در هر سال (مورد) | ۱۸   | ۲۰   | ۱۷   | ۲۲   | ۴۵   |



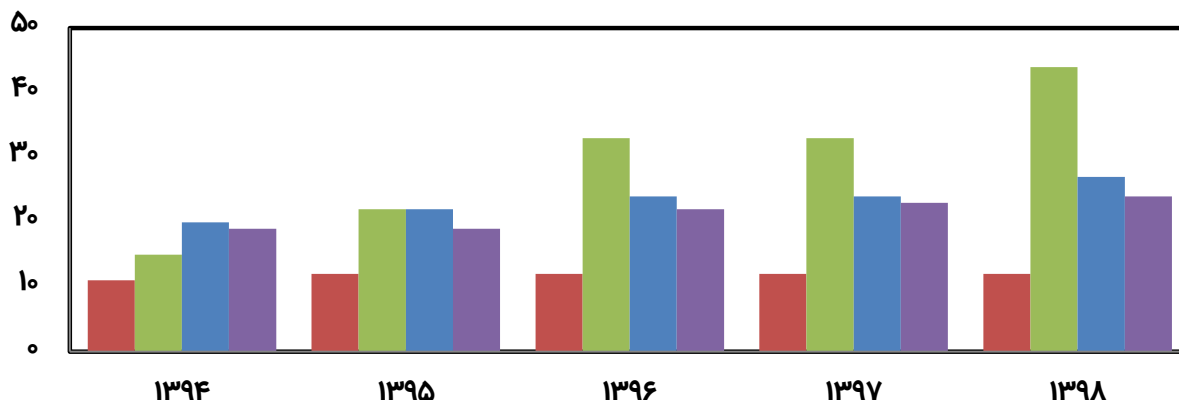
| عنوان                             | ۱۳۹۴      | ۱۳۹۵      | ۱۳۹۶      | ۱۳۹۷      | ۱۳۹۸      |
|-----------------------------------|-----------|-----------|-----------|-----------|-----------|
| آسفالت پخش شده - در شهر (مترمربع) | ۱,۳۱۲,۰۷۰ | ۱,۷۴۹,۴۲۷ | ۱,۹۳۳,۱۸۴ | ۱,۱۶۲,۱۶۰ | ۲,۱۵۶,۴۲۴ |



| عنوان  | ۱۳۹۴   | ۱۳۹۵   | ۱۳۹۶   | ۱۳۹۷   | ۱۳۹۸   |
|--|--------|--------|--------|--------|--------|
| تعداد کل تقاطع های غیرهمسطح افتتاح شده در هر سال (روگذر-زیرگذر-چندسطحی) (مورد)       | ۴      | ۴      | ۲      | ۲      | ۱      |
| مساحت عرشه تقاطع های غیر همسطح افتتاح شده در هر سال (روگذر-زیرگذر-چندسطحی) (مترمربع) | ۳۷,۷۸۰ | ۳۶,۶۳۰ | ۴۸,۵۰۰ | ۵۵,۱۸۵ | ۱۳,۵۰۰ |

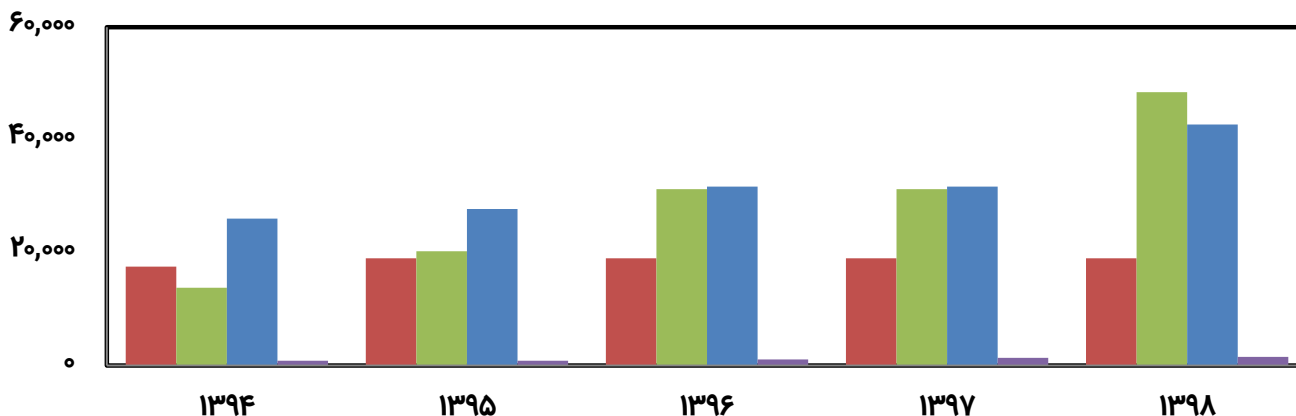


| عنوان  | ۱۳۹۴ | ۱۳۹۵ | ۱۳۹۶ | ۱۳۹۷ | ۱۳۹۸ |
|--|------|------|------|------|------|
| فضاهای ورزشی سر پوشیده همگانی تحت پوشش شهرداری (تعداد) | ۱۱   | ۱۲   | ۱۲   | ۱۲   | ۱۲   |
| فضاهای ورزشی روباز همگانی تحت پوشش شهرداری (تعداد)     | ۱۵   | ۲۲   | ۳۳   | ۳۳   | ۴۴   |
| فرهنگسراهای تحت پوشش شهرداری (تعداد)                   | ۲۰   | ۲۲   | ۲۴   | ۲۴   | ۲۷   |
| کتابخانه و سالن های مطالعه تحت پوشش شهرداری (تعداد)    | ۱۹   | ۱۹   | ۲۲   | ۲۳   | ۲۴   |



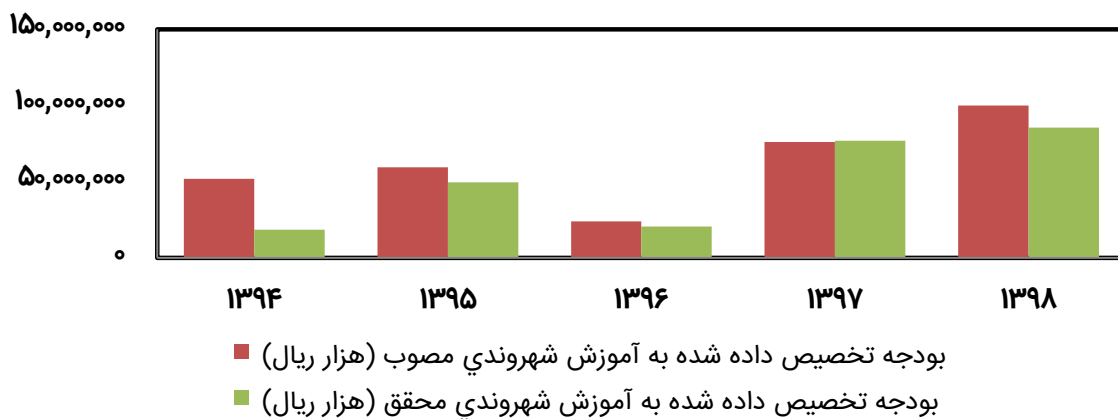
■ فضاهای ورزشی سر پوشیده همگانی تحت پوشش شهرداری - تعداد  
 ■ فضاهای ورزشی روباز همگانی تحت پوشش شهرداری - تعداد  
 ■ فرهنگسراهای تحت پوشش شهرداری - تعداد  
 ■ کتابخانه و سالن های مطالعه تحت پوشش شهرداری - تعداد

| عنوان  | ۱۳۹۴   | ۱۳۹۵   | ۱۳۹۶   | ۱۳۹۷   | ۱۳۹۸   |
|--|--------|--------|--------|--------|--------|
| فضاهای ورزشی سر پوشیده همگانی تحت پوشش شهرداری (مترمربع) | ۱۷,۵۲۵ | ۱۹,۰۲۵ | ۱۹,۰۲۵ | ۱۹,۰۲۵ | ۱۹,۰۲۵ |
| فضاهای ورزشی روباز همگانی تحت پوشش شهرداری (مترمربع)     | ۱۳,۷۷۰ | ۲۰,۲۷۰ | ۳۱,۲۷۰ | ۳۱,۲۷۰ | ۴۸,۴۸۰ |
| فرهنگسراهای تحت پوشش شهرداری (مترمربع)                   | ۲۶,۰۳۴ | ۲۷,۷۷۶ | ۳۱,۷۲۶ | ۳۱,۷۲۶ | ۴۲,۷۲۶ |
| کتابخانه و سالن های مطالعه تحت پوشش شهرداری (مترمربع)    | ۸۴۵    | ۸۴۵    | ۱,۰۵۷  | ۱,۳۵۷  | ۱,۵۰۴  |

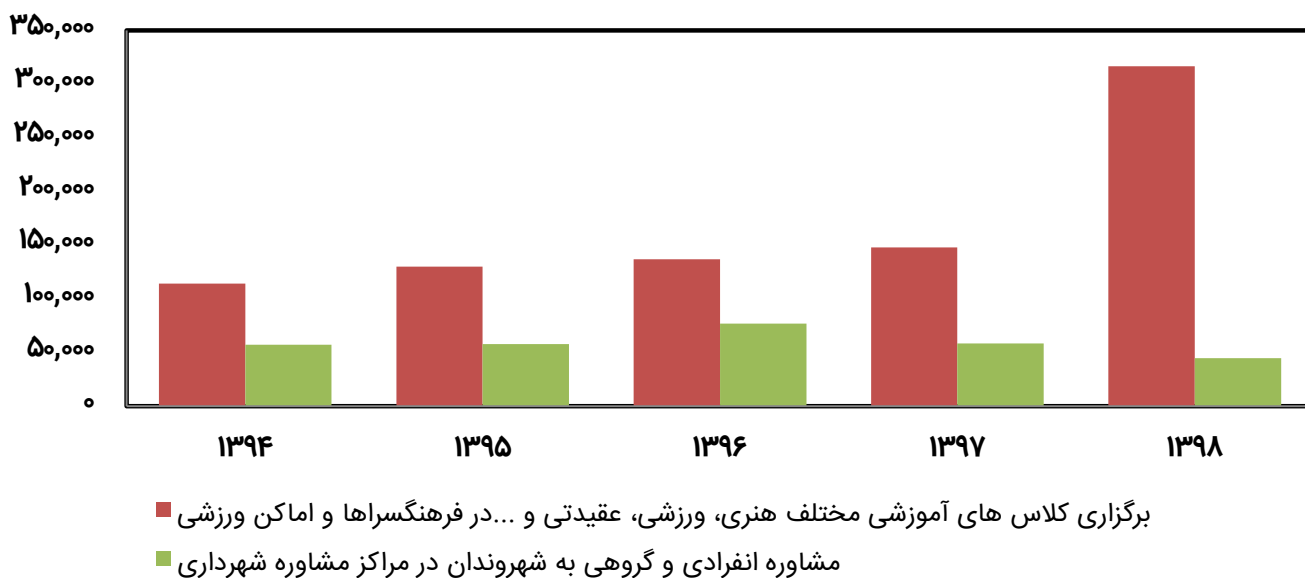


■ فضاهای ورزشی سر پوشیده همگانی تحت پوشش شهرداری - مساحت  
 ■ فضاهای ورزشی روباز همگانی تحت پوشش شهرداری - مساحت  
 ■ فرهنگسراهای تحت پوشش شهرداری - مساحت  
 ■ کتابخانه و سالن های مطالعه تحت پوشش شهرداری - مساحت

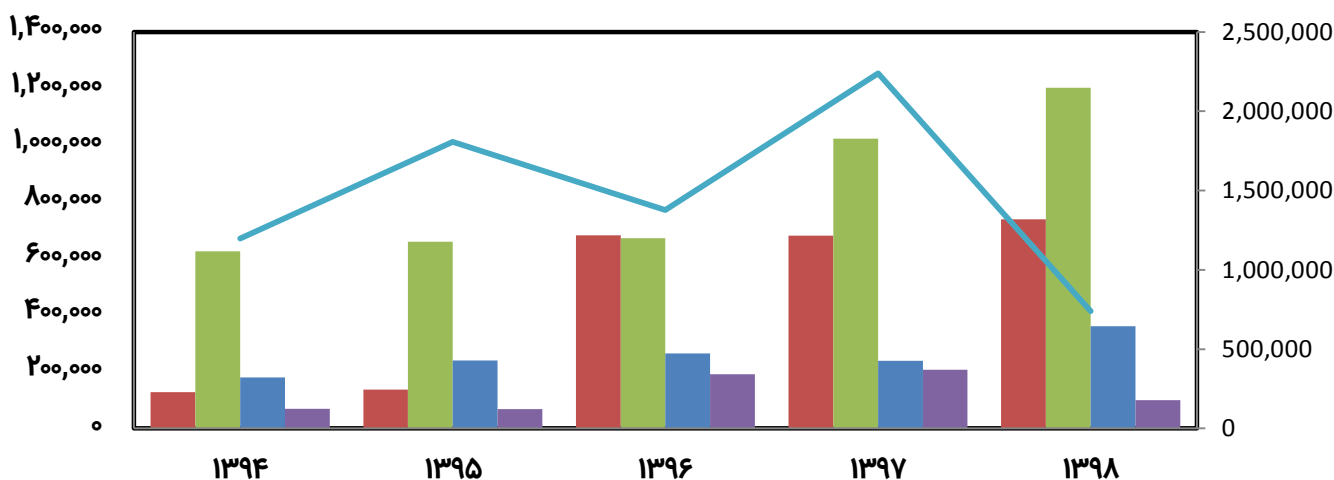
| عنوان  | ۱۳۹۴       | ۱۳۹۵       | ۱۳۹۶       | ۱۳۹۷       | ۱۳۹۸        |
|--|------------|------------|------------|------------|-------------|
| بودجه تخصیص داده شده در بودجه کل شهرداری به آموزش شهروندی مصوب (هزار ریال) | ۵۲,۰۰۰,۰۰۰ | ۵۹,۵۰۰,۰۰۰ | ۲۳,۹۵۰,۰۰۰ | ۷۶,۰۵۰,۰۰۰ | ۱۰۰,۰۰۰,۰۰۰ |
| بودجه تخصیص داده شده در بودجه کل شهرداری به آموزش شهروندی محقق (هزار ریال) | ۱۸,۶۱۵,۸۹۲ | ۴۹,۵۴۳,۵۳۵ | ۲۰,۶۱۹,۲۷۰ | ۷۶,۹۴۵,۸۲۷ | ۸۵,۶۰۸,۸۸۲  |



| عنوان  | ۱۳۹۴    | ۱۳۹۵    | ۱۳۹۶    | ۱۳۹۷    | ۱۳۹۸    |
|--|---------|---------|---------|---------|---------|
| برگزاری کلاس های آموزشی مختلف هنری، ورزشی، عقیدتی و... در فرهنگسراها و اماکن ورزشی (نفر- برنامه) | ۱۱۴,۰۹۵ | ۱۲۹,۸۷۵ | ۱۳۶,۸۷۶ | ۱۴۷,۸۱۱ | ۳۱۶,۶۸۲ |
| مشاوره انفرادی و گروهی به شهروندان در مراکز مشاوره شهرداری (نفر- برنامه)                         | ۵۷,۳۰۶  | ۵۷,۹۷۷  | ۷۶,۸۲۲  | ۵۸,۵۰۷  | ۴۴,۸۴۷  |



| عنوان   | ۱۳۹۴      | ۱۳۹۵      | ۱۳۹۶      | ۱۳۹۷      | ۱۳۹۸      |
|---|-----------|-----------|-----------|-----------|-----------|
| تعداد نفرات شرکت کننده در آموزش شهروندی، تئاتر شهروندی و مانور شهروندی  | ۱۲۷,۹۵۸   | ۱۳۷,۵۷۰   | ۶۸۱,۸۰۹   | ۶۸۱,۱۲۱   | ۷۳۸,۰۶۲   |
| حضور شهروندان در برگزاری مراسم های فرهنگی شامل مراسم های مذهبی، جشن ها، جشنورا ها، نمایشگاه ها و ...                | ۶۲۵,۰۲۹   | ۶۵۹,۵۵۱   | ۶۷۱,۹۱۵   | ۱,۰۲۳,۵۸۷ | ۱,۲۰۲,۹۹۰ |
| حضور شهروندان در برگزاری فعالیت های ورزشی از جمله پیاده روی ها، همایش ها، مسابقات و ....                            | ۱۸۰,۴۶۴   | ۲۳۹,۶۴۵   | ۲۴۵,۱۰۵   | ۲۳۹,۲۵۹   | ۳۶۰,۸۹۹   |
| حضور شهروندان در برگزاری فعالیت های اجتماعی شامل همایش ها، کانون های مردم نهاد و ...                                | ۶۹,۰۲۱    | ۶۸,۶۶۰    | ۱۹۱,۳۶۴   | ۲۰۷,۵۸۱   | ۹۹,۷۵۳    |
| حضور شهروندان در برگزاری فعالیت های گردشگری شامل تورهای گردشگری، مناسب های ملی، بومی، نمایشگاه ها، جشنواره ها و ... | ۱,۱۹۶,۹۰۱ | ۱,۸۰۷,۶۶۶ | ۱,۳۷۶,۱۷۱ | ۲,۲۳۸,۲۳۲ | ۷۳۸,۵۳۱   |



- تعداد نفرات شرکت کننده در آموزش شهروندی، تئاتر شهروندی و مانور شهروندی
- حضور شهروندان در برگزاری مراسم های فرهنگی شامل مراسم های مذهبی، جشن ها، جشنورا ها، نمایشگاه ها و ...
- حضور شهروندان در برگزاری فعالیت های ورزشی از جمله پیاده روی ها، همایش ها، مسابقات و ....
- حضور شهروندان در برگزاری فعالیت های اجتماعی شامل همایش ها، کانون های مردم نهاد و ...





شهرداری شیراز



گروه آمار و اطلاعات  
معاونت برنامه ریزی و توسعه سرمایه انسانی  
شهرداری شیراز